



GUIDE PRATIQUE DE L'ÉTUDIANT

Master en enseignement - Section 1
Instituteur.trice (M1-P2)

Année académique 2025 - 2026



MOT D'ACCUEIL

Chères étudiantes,

Chers étudiants,

Bienvenue à la Haute École Charlemagne – Les Rivageois.

Nous sommes très heureux de vous accueillir dans notre section Master en enseignement – Section 1 en Instituteur.trice pour cette rentrée 2025 et nous vous remercions déjà pour la confiance que vous nous faites en vous inscrivant chez nous.

Vous trouverez ici une ambiance conviviale et des professeurs engagés, qui mobiliseront toutes leurs compétences et leur disponibilité pour vous proposer une formation et un accompagnement de qualité, afin de vous permettre d'atteindre vos objectifs professionnels.

Nous espérons que vous passerez de très belles années dans nos murs, et que vous vous épanouirez dans l'apprentissage du futur métier que vous vous êtes choisi.

En attendant, vous trouverez dans ce guide quelques informations utiles pour une intégration réussie dans notre établissement.

À bientôt dans les classes, et sur le terrain

Pour l'équipe enseignante,

Julie HALLEUX
Coordinatrice de la section 1
Instituteur.trice

Mikaël DEGEER
Directeur du Département
pédagogique

TABLE DES MATIÈRES

1.	Composition de l'équipe éducative	4
2.	La vie aux Rivageois	6
3.	Services aux étudiants	11
4.	Calendrier	13
5.	Horaire	14
6.	Ressources numériques et plateformes	15
7.	Grilles de formation	17
8.	Conditions de la réussite	21
9.	Procédures en cas d'incendie	22
10.	Plan de l'établissement	23

1. COMPOSITION DE L'ÉQUIPE ÉDUCATIVE

Fonction

Nom

Adresse mail

Direction

M. DEGEER

secr.rivageois@hech.be

**Direction-
Adjointe**



L. KESTELOOT

laurent.kesteloot@hech.be



S. LOGJES

sophie.logjes@hech.be

Apparitorat



M. KALKMAN

megane.kalkman@hech.be

**Coordination de
section**



J. HALLEUX

julie.halleux@hech.be

**Référent de
stage B1**



M. VANDEVEN murielle.vandeven@hech.be

**Référent de
stage B2 et B3**



S. GODECHARD sabine.godechard@hech.be

**Président de
CAVP**



S. POIZAT sylvie.poizat@hech.be

2. LA VIE AUX RIVAGEOIS

Administration du site (local 023)

Ouvert tous les jours de 7 h à 12 h

Personne de référence : Fabrice ROZDZIALOWSKI

Responsable des infrastructures et des locaux



Accueil (local 015)

Ouvert tous les jours de 8 h à 16 h 30

Distribution des clés des locaux

Distribution des clés XAFAX

Réception des colis

Badge XAFAX

Pour obtenir un badge XAFAX :



- S'identifier sur <https://hech.mynetpay.be> à l'aide de votre identifiant et mot de passe Myhech
- Retirer votre badge à l'accueil
- Recharger votre badge auprès des réévaluateurs que vous trouverez soit dans le couloir du 024, soit à la cafétéria ou au service cours

Ce badge vous permet :

- De payer vos consommations à la cafétéria
- De payer vos impressions et copies au service cours



Apparitorat (local 024)

Ouvert tous les jours de 8h à 16h

Service administratif destiné aux étudiants



Service cours (local 123)

Ouvert tous les jours de 8 h à 16 h
Impression des syllabi et des travaux
Photocopies
Reliure des travaux

Bibliothèque (local 112)

Ouvert tous les jours de 8 h à 16 h
Salle d'étude
Prêt de livres, recherches documentaires
Bibliothèque en ligne : hech.bibli.eu



Pool Techno pédagogique

(1^{er} étage locaux 133 -134 - 135)
Ouvert tous les jours de 8h00 à 17h30
Prêt du matériel informatique et multimédia
Espaces de travail, ordinateurs...
Espace découpeuse laser
Espace gaming et scanner
Espace imprimante 3 D
Studio d'enregistrement



Connexion WIFI




- Se connecter au réseau « hech-student-r »
- Entrer ses identifiants HECH
(e*****@student.hech.be + mot de passe)
- Si d'autres paramètres sont demandés, sélectionnez ces paramètres :
 - Méthodes EAP : « PEAP »
 - Authentification : « MSCHAPV2 »
 - Certificat CA : « ne pas valider »
- Un problème avec le wifi : contacter William Renwart par teams ou par mail
william.renwart@hech.be

Administration des locaux

Gestion du planning des réservations des locaux. (Bureau 116)

La Cafét', cantine durable (local 043)



Ouvert tous les jours de 7 h 30 à 13 h 30

Tu trouveras à la Cafét' des Rivageois des sandwiches, salades, soupes, croque-monsieur préparés avec des produits locaux, de saison, respectueux de l'environnement, équitables et sains.

Ces repas seront accessibles à tous et une grande attention sera portée à la réduction et au tri des déchets. Les commandes pourront se faire en ligne, depuis ton smartphone.

Tous les jeudis, nous vous proposons des frites.

Au plaisir de t'y retrouver !

Développement durable

Notre école est engagée dans une démarche environnementale.

Le tri des déchets :

- Corbeille noire pour les papiers (dans les classes et les bureaux)
- Container jaune pour les papiers (dans les couloirs)
- Container noir pour les déchets
- Container bleu pour les PMC





ASEUS (Association Sportive de l'Enseignement Universitaire et Supérieur) :
Compétitions sportives diverses entre Hautes Ecoles et Universités

quentin.forthommeéhech.be

Conseil étudiants

Organe constitué d'étudiants élus, qui participent aux différents conseils de la HE et qui informent les étudiants sur leurs droits, la vie sur le campus et les possibilités pédagogiques qui leur sont offertes



Stationnement et mobilité

Gare des Guillemins à 5 minutes de l'établissement

Passage régulier des TEC

Aucun parking réservé aux étudiants

Vélo

- Des porte-vélos couverts sont accessibles dans la cour centrale
- Il est nécessaire d'amener son propre cadenas
- Les trottinettes peuvent également être stationnées au même endroit



Pour la sécurité de tous

Il est strictement interdit :



**De toucher ou déplacer
les extincteurs !!!**



**De déplacer le mobilier
(tables, chaises, bancs...) !!!**



**Merci de laisser les portes
coupe-feu ouvertes**

3. SERVICES AUX ÉTUDIANTS

Service Social

Personne de contact :

Muriel Frankinet muriel.frankinet@hech.be

04 254 76 37



Horaire :

Mardi : Permanence de 9h30 à 13h00

Mercredi : Sur rendez-vous de 13h00 à 16h00

Jeudi : Sur rendez-vous de 9h30 à 14h00

Ce service propose :

- Une écoute attentive dans un cadre discret ;
- Un relai vers des services spécialisés pour toute question personnelle ;
- Une intervention financière pour faire face au coût des études ;
- Une aide à l'obtention d'une bourse d'étude



Erasmus+

Bureau des Relations

Internationales « BRI » (local 049)

Ouvert tous les jours de 8 h 00 à 16 h 00

Personne de contact : Marie Klinkenberg

relinter@hech.be

Mobilité nationale et internationale



Envie d'un coup de pouce

Le service d'Accompagnement à la Réussite (SAR) est là pour toi !

- **Pour tous les étudiants de la HECh**

- **Coordination**
J. Heuslich – joan.heuslich@hech.be 04/254 76 49 (Local 031)
- **Responsables du Soutien psychosocial**
M. MAILLEUX : 0496/20 77 60 et A. GERARD 0493/ 60 90 16
- **& Accueil Genres Fluides :**
M. MAILLEUX : 0496/20 77 60
- Tu as été victime ou témoin d'une discrimination liée aux genres ?
Tu peux le signaler via l'adresse genres@hech.be
Ton signalement, anonyme si tu le désires, sera pris en charge par la personne de contact Genre de la Haute École.
- **Responsable Accompagnement sportif de haut niveau :**
Q. FORTHOMME : quentin.forthomme@hech.be
- **CARE Conseil Accueil Respect Écoute**
N. BERNARD : nicolas.bernard@hech.be – 0474/67 72 45
- **Service Inclusion**
S. WANNEZ : sarah.wannez@hech.be ou saa@hech.be – 0473/78 26 40
(Local 031)
Attention la date limite pour rendre son dossier est :
 - le 15 octobre 2025 pour le Q1
 - le 1 mars 2025 pour le Q2
- **Responsable du projet Mentorat**
M. DEHOUSSE : maud.dehousse@hech.be



- **Département pédagogique**

Campus des Rivageois

- **Éducateur spécialisé :**
L. LAMBERT : laurence.lambert@hech.be – 0474/35 96 61
- **Masters en enseignement sections 1, 2 et 3 :**
J. HEUSLICH : joan.heuslich@hech.be - 04 254 76 49 (Local 031)

4. Envie d'ENTREPRENDRE pendant tes études?

Si tu as une **idée** que tu souhaites développer, tu peux venir au « **Starter Corner** » (026) ou contacter directement M. Hicter (raphael.hicter@hech.be) par mail ou par Teams pour en discuter.



Et si tu veux aller plus loin dans la création de ton projet, tu peux demander le **Statut d'Étudiant-Entrepreneur** :



**ÉTUDIANT
ENTREPRENEUR**

**TU AS UNE
IDÉE QUE TU
AIMERAIS
CONCRÉTISER ?**

**LE STATUT D'ÉTUDIANT
ENTREPRENEUR PEUT
T'INTÉRESSER !**

www.hech.be

**Alors, ose
entreprendre !**

WE heCh CHARLEMAGNE

QUELS SONT LES AVANTAGES ?

- Allègement possible de ton année d'études
- Aménagement spécifique des activités d'enseignement et des examens
- Aménagement d'unités d'enseignement de ton PAE
- Encadrement personnalisé par ton référent entrepreneurial
- Accès facilité à un incubateur
- Reconnaissance de ton statut auprès des enseignants



COMMENT FAIRE ?

- ENVOI DU FORMULAIRE**
DU 15 / 08 AU 30 / 09
DU 01 / 01 AU 15 / 02
Le dépôt des candidatures est organisé deux fois par an
- COMMISSION ENTREPRENEURIALE**
Présentation orale de l'avancement du projet
- VERDICT**
Décision prise sur différents critères repris dans le règlement
- PROGRESSION DU PROJET**
Développement de l'idée avec suivis, avantages et obligations liés au statut
- SIGNATURE DE LA CHARTE**
Engagement de l'étudiant, conseils du référent de département et détermination d'un plan d'actions

5. CALENDRIER

Année académique 2025-2026	Les Rivageois
HAUTE ÉCOLE CHARLEMAGNE - DÉPARTEMENT PÉDAGOGIQUE	
CALENDRIER ACADÉMIQUE DE LA FORMATION EN INSTITUTEUR.TRICE M1-P2	
Master en enseignement en Section 1 & Instituteur.trice Préscolaire	

	Semaines	Remarques	BAC 1 (Section 1)					BAC 2 (Section 1)					BAC 3 (Section 1 & Instit.PS)				
			LU	MA	ME	JE	VE	LU	MA	ME	JE	VE	LU	MA	ME	JE	VE
1	15-9	19-9				ULg		Ec.Sta.				Ec.Sta.	Ec.Sta.				Ec.Sta.
2	22-9	26-9	Ec.Sta.			ULg		ULg					ULg	CLASSE DE MER ("APENS")			
3	29-9	3-10				ULg		ULg					ULg				
4	6-10	10-10				ULg	Salon	ULg					ULg				
5	13-10	17-10				ULg		ULg	Ec.Sta.				ULg	Ec.Sta.			
6	20-10	24-10	ML		J.S.			ULg		J.S.					J.S.		
7	27-10	31-10						Congés d'automne									
8	3-11	7-11				ULg						Ec.Sta.	Ec.Sta.				
9	10-11	14-11				ULg	E.-M.										
10	17-11	21-11				ULg							STAGE				
11	24-11	28-11	Stage de découverte du métier					STAGE (M1)					STAGE				
12	1-12	5-12				ULg							STAGE				
13	8-12	12-12				ULg							ULg				
14	15-12	19-12											ULg	Ec.Sta.			
	22-12	26-12						Vacances d'hiver									
	29-12	2-1															
17	5-1	9-1	ÉVALUATIONS					ÉVALUATIONS					ÉVALUATIONS				
18	12-1	16-1	ÉVALUATIONS					ÉVALUATIONS					ÉVALUATIONS				
19	19-1	23-1	ÉVALUATIONS / Délibérations					ÉVALUATIONS / Délibérations					ÉVALUATIONS / Délibérations				
20	26-1	30-1	Délibérations & Réunions					Délibérations & Réunions					Délibérations & Réunions				
21	2-2	6-2						ULg						ULg			ULg
22	9-2	13-2				Ec.Sta.		ULg	Ec.Sta.				Ec.Sta.	ULg			ULg
23	16-2	20-2						ULg			ULg	ULg	ULg				ULg
24	23-2	27-2						Congés de détente						ULg			
25	2-3	6-3						ULg				Ec.Sta.					
26	9-3	13-3						ULg					STAGE				
27	16-3	20-3						ULg					STAGE				
28	23-3	27-3						ULg					STAGE				
29	30-3	3-4					E.-M.					STA.		Ec.Sta.			
30	6-4	10-4		Ec.Sta.										Ec.Sta.			
31	13-4	17-4	Stage d'observation participante					STAGE (M2-M3)					STAGE				
32	20-4	24-4											STAGE				
33	27-4	1-5						Vacances de printemps									
34	4-5	8-5															
35	11-5	15-5												ULg			ULg
36	18-5	22-5					Éveil							ULg			
37	25-5	29-5						ÉVALUATIONS					ÉVALUATIONS				
38	1-6	5-6						ÉVALUATIONS					ÉVALUATIONS				
39	8-6	12-6						ÉVALUATIONS					ÉVALUATIONS				
40	15-6	19-6						ÉVALUATIONS / Délibérations					ÉVALUATIONS / Délibérations				
41	22-6	26-6						Délibérations					Délibérations				
42	29-6	3-7						Délibés / Recours					Délibés / Recours				
	du 02/07 au 17/08 inclus							Vacances d'été					Vacances d'été				
49	17-8	21-8						ÉVALUATIONS					ÉVALUATIONS				
50	24-8	28-8						ÉVALUATIONS					ÉVALUATIONS				
51	31-8	4-9						ÉVALUATIONS					ÉVALUATIONS				
52	7-9	11-9						ÉVALUATIONS / Délibérations					ÉVALUATIONS / Délibérations				

NB: Les éventuelles "activités annuelles spécifiques" placées à l'issue de la session de janvier seront, le cas échéant, communiquées par la Coordination de Section.

Légende: J.S. = Journée sportive (implantation des Rivageois) - Ec.Sta. = Journée complète dans les écoles de stage (observation/prestations)

ULg = activités d'UE portées par l'ULiège. Les activités de Bac 3 mentionnées en couleur bleue correspondent aux UE de l'ULiège (RFIE) pour la Section 1.

Les deux semaines de B3 pointées en jaune correspondent au complément de terrain pour les étudiant.e.s en Instituteur/trice PS.

6. HORAIRE

Votre horaire sera accessible via la plateforme **Hyperplanning**
(voir pages 16 et 17)

Vous pourrez le consulter dans les prochains jours.

Nous vous encourageons vivement à consulter votre horaire régulièrement. Les horaires des cours, les locaux et les dates peuvent parfois être modifiés

Horaire de la première semaine – Master en enseignement – Section 1-Instituteur · trice

Jour	Heures	Activité	Local
Lundi 15/09	10h00 – 10h30	Accueil académique	Amphi (124)
	10h30 – 11h00	Accueil par les professeurs de la section	131
	11h00 – 12h30	Accueil en classes Classe A – Madame Vandeven Classe B – Madame Castillejos Classe C – Madame Godechard	Module 1 Module 2 Module 3
	12h30 – 13h30	Hot-dog offert par le Service Social	Cour centrale
	13h30 – 15h00	Activités d'accueil	Mêmes classes que le matin
Mardi 16/09	8h15 – 12h30	Cours de Pédagogie générale Classes A et C – Madame Vandeven Classe B – Madame Castillejos	027 030
A partir du mardi 16/09 après-midi : cours selon horaire distribué à l'accueil			

7. RESSOURCES NUMÉRIQUES ET PLATEFORMES



LE JEU

MyHECh

Hyperplanning

Office 365

Moodle

Teams

Je suis perdu

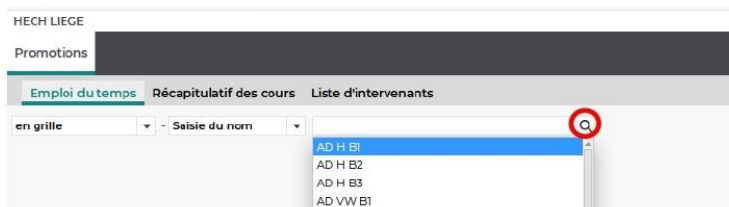


<https://bit.ly/3JFjFSL>

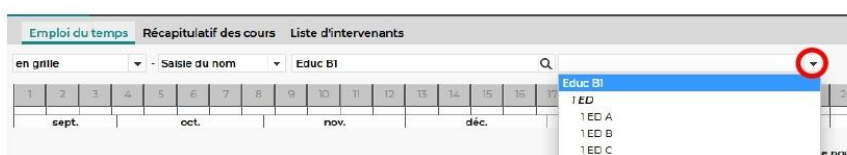
Horaires de cours

disponibles en ligne sur la plateforme « HYPERPLANNING » via le lien :
hpl.hech.be:62080/hp/invite

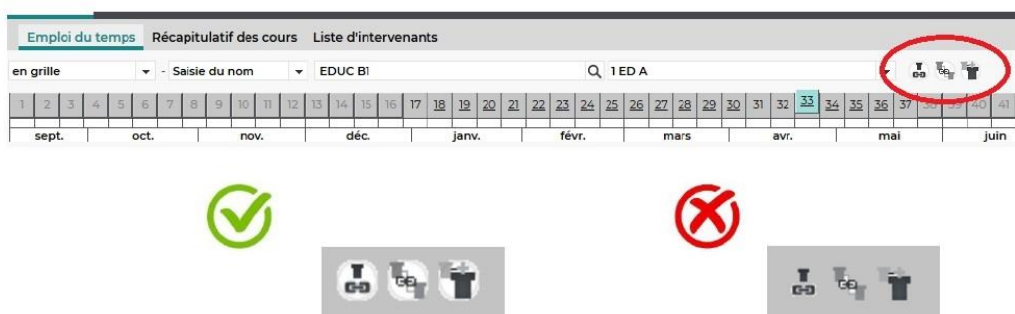
Une fois sur Hyperplanning (espace « Invités »), cliquez sur la loupe pour sélectionner votre section et votre bloc d'études :



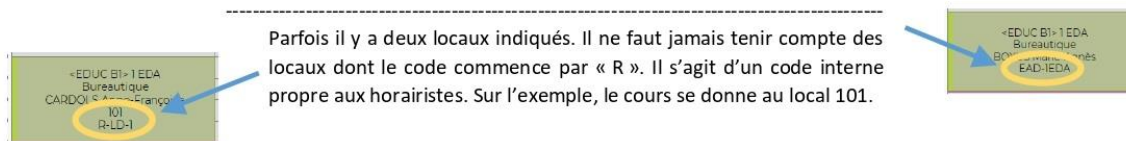
Si nécessaire, précisez votre classe, en déroulant le menu :



Pour être certain.e que **tous** les cours soient affichés, veillez à ce que les trois petites icônes illustrées ci-dessous soient bien « activées » (un petit rond blanc doit apparaître derrière l'icône) :



Les locaux qui commencent par « EAD » signifient que le cours se donne en mode distanciel.



Dès que possible, si ce n'est pas encore fait, activez votre adresse mail « student » (via la plateforme My Hech – identifiant et mot de passe transmis à l'inscription). En effet, vous allez recevoir sur votre adresse mail « student » des informations importantes concernant l'horaire¹ :

- un petit tutoriel d'utilisation ;
- une clé d'accès et un mot de passe spécifique pour consulter votre horaire personnel (sur l'espace « Etudiants »).

Seuls les étudiants ayant activé leur adresse mail « student » recevront leur clé d'accès pour consulter leur horaire personnel sur Hyperplanning. Seuls ces étudiants seront avertis personnellement, par mail, des cours déplacés, annulés ou des professeurs absents.

¹ Fonctionnalité disponible pour les Départements Pédagogique et Biomédical uniquement.

8. GRILLES DE FORMATION

Bac 1

U.E.	Cr.	Activités d'apprentissage	H	Quadri
PedA-1	11	Pédagogie appliquée 1 ▪ Stage d'observation participante (1 sem. – Q2) (24h) ▪ Ateliers de formation professionnelle (72h) ▪ Pédagogie générale (24h) ▪ Technopédagogie (Q2) (12h)	132	Q1+Q2
ML-1	5	Pratiques de la langue française 1	60	Q1+Q2
Equi (ULiège)	5	Équité	30	Q1
IESD	4	Identité enseignante et stage de découverte ▪ L'enseignant, acteur culturel (12h) ▪ L'enseignant, acteur social (12h) ▪ L'enseignant, acteur du système éducatif (12h) ▪ Stage de découverte du métier (1 semaine) (12h)	48	Q1
PDev	2	Psychologie du développement	24	Q1
Hist-1	2	Formation historique et didactique de la discipline	24	Q1
Fran-1	4	Français et didactique de la discipline	48	Q1
Mus-1a	2	Éducation musicale et didactique de la discipline	24	Q1
Plast-1a	2	Éducation et expression plastiques et didactique de la discipline	24	Q1
ECS-1a	2	Éducation corporelle et à la santé ▪ Éducation corporelle et didactique de la discipline (12h) ▪ Éducation physique et à la santé et didactique des disciplines (12h)	24	Q1
ScFMT	3	Sciences et Formation manuelle et technique ▪ FMTTN et didactique de la discipline (12h) ▪ Sciences et didactique de la discipline (24h)	36	Q2
FranCo m	5	Français, didactique et communication orale ▪ Techniques de communication orale (12h) ▪ Français et didactique de la discipline (48h)	60	Q2
PApp	2	Psychologie des apprentissages	24	Q2
Math-1	2	Mathématiques et didactique de la discipline	24	Q2
Geo-1	2	Formation géographique et didactique de la discipline	24	Q2
EPC-1	1	Éducation à la Philosophie et à la Citoyenneté et didactique de la discipline	12	Q2
Mus-1b	2	Éducation musicale et didactique de la discipline	24	Q2
Plast-1b	2	Éducation et expression plastiques et didactique de la discipline	24	Q2
ECS-1b	2	Éducation corporelle et à la santé ▪ Éducation corporelle et didactique de la discipline (12h) ▪ Éducation physique et à la santé et didactique des disciplines (12h)	24	Q2

Bac 2

U.E.	Cr.	Activités d'apprentissage	H	Quadri
PedA-2 [prérequis PedA-3]	16	Pédagogie appliquée 2 ▪ Stages Q1 (2 sem.) (48h) et Q2 (2 sem.) (48h) ▪ Ateliers de formation professionnelle (84h) ▪ Technopédagogie (Q1) (12h)	192	Q1+Q2
ML-2	2	Pratiques de la langue française 2	24	Q1+Q2
FHGES	3	Formation historique, géographique, économique et sociale ▪ Formation historique et didactique de la discipline (12h) ▪ Formation géographique et didactique de la discipline (12h) ▪ Formation économique et sociale et didactique de la discipline (12h)	36	Q1+Q2
PlastFMTTN	3	Éducation et expression plastiques & Formation manuelle, technique, technologique et numérique ▪ FMTTN et didactique de la discipline (12h) ▪ Éducation et expression plastiques et didactique de la discipline (24h)	36	Q1+Q2
ECS-2	4	Éducation corporelle et à la santé ▪ Éducation corporelle et didactique de la discipline (24h) ▪ Éducation physique et à la santé et didactique des disciplines (24h)	48	Q1+Q2
Methodo-2	2	Méthodologie de l'enseignement	24	Q1+Q2
Fran-2	4	Français et didactique de la discipline	48	Q1+Q2
Math-2	3	Mathématiques et didactique de la discipline	36	Q1+Q2
Mus-2	2	Éducation musicale et didactique de la discipline	24	Q1+Q2
Scien-2	1	Sciences et didactique de la discipline	12	Q1+Q2
SysEdu (ULiège)	5	Système éducatif	30	Q1
EApp	2	Évaluation des apprentissages	24	Q1
GGTC	2	Gestion de groupes d'apprenants et techniques de communication appliquée	24	Q1
CognApp (ULiège)	3	Cognition en contexte d'apprentissage	18	Q2
DidaDis (ULiège)	2	Didactique disciplinaire	12	Q2
EEM	5	Enjeux éthiques du métier ▪ Éducation critique des élèves aux médias (12h) ▪ Déontologie (12h) ▪ Approche de la diversité culturelle, de la dimension de genre, des inégalités socioéconomiques, et séminaire d'analyse de pratiques (24h) ▪ Stage socioéducatif (12h)	60	Q2
DidEL	1	Didactique de l'Éveil aux langues	12	Q2

Bac 3

U.E.	Cr.	Activités d'apprentissage	H	Quadri
PedA-3 [corequis ADBS & Methodo-3]	17	Pédagogie appliquée à l'empan M3-P2 ▪ Stages en M3 (3 sem. - Q1), dans l'enseignement spécialisé (2 sem. - Q2) et en P1-P2 (3 sem. - Q2) (144h au total) ▪ Ateliers de formation professionnelle (48h) ▪ L'enseignant, acteur collaboratif (12h)	204	Q1+Q2
APENS	6	Approche pratique de l'éveil à l'environnement naturel et social (M3-P2) ▪ Sciences et didactique de la discipline (12h) ▪ FMTTN et didactique de la discipline (12h) ▪ Formation géographique et didactique de la discipline (12h) ▪ Formation historique et didactique de la discipline (12h) ▪ Formation économique et sociale et didactique de la discipline (12h) ▪ Éducation corporelle et didactique de la discipline (12h)	60	Q1+Q2
ADBS [corequis PedA-3 & Methodo-3]	5	Approche théorique et pratique de la différenciation et des besoins spécifiques ▪ Différenciation des apprentissages, diagnostic et remédiation des difficultés d'apprentissage (24h) ▪ Troubles de l'apprentissage et du développement, dispositifs inclusifs et orthopédagogie (24h) ▪ Technopédagogie (12h)	60	Q1+Q2
ECBS	2	Éducation corporelle liée à l'empan M3-P2 et Brevet de Secourisme ▪ Éducation corporelle et didactique de la discipline liée à l'empan M3-P2 (Q1) (12h) ▪ Préparation au Brevet de Secourisme (Q2) (12h)	24	Q1+Q2
Fran-3	4	Français et didactique de la discipline liée à l'empan M3-P2	48	Q1+Q2
Plast-3	3	Éducation et expression plastiques et didactique de la discipline liée à l'empan M3-P2	36	Q1+Q2
Mus-3	3	Éducation musicale et didactique de la discipline liée à l'empan M3-P2	36	Q1+Q2
EPC-3	2	Éducation à la Philosophie et à la Citoyenneté et didactique de la discipline liée à l'empan M3-P2	24	Q1+Q2
GHA-a (ULiège)	6	Gestion de l'hétérogénéité (aspects didactiques en Français)	36	Q1
Methodo-3 [corequis PedA-3 & ADBS]	2	Méthodologie de l'enseignement	24	Q1
Math-3	1	Mathématiques et didactique de la discipline liée à l'empan M3-P2	12	Q1
RechEdu (ULiège)	5	Recherche en éducation	30	Q2
GHA-b (ULiège)	4	Gestion de l'hétérogénéité (ateliers de formation professionnelle disciplinaires en Français)	24	Q2

Master 1 (sous réserve)

U.E.	Cr.	Activités d'apprentissage	H	Quadri
Stage-M (HECh & ULiège)	20	Stage(s) long(s) et séminaires	240	Q1+Q2
Mémoire (HECh & ULiège)	16	Mémoire et dimensions préparatoires <ul style="list-style-type: none"> ▪ Mémoire ▪ Accompagnement méthodologique à la recherche en éducation (18h) ▪ Communication académique écrite et orale (12h) 	-	Q1+Q2
DiffAP (ULiège)	7	Différenciation et accompagnement personnalisé <ul style="list-style-type: none"> ▪ Différenciation pédagogique et accompagnement personnalisé des élèves (18h) ▪ Mathématiques et didactique de la discipline (24h) 	42	-
ESP-U (ULiège)	4	Éducation à la Santé et Psychomotricité et didactique	24	-
Geo-U (ULiège)	2	Formation géographique et didactique	12	-
Hist-U (ULiège)	2	Formation historique et didactique	12	-
Fran-M	1	Français et didactique de la discipline	12	Q1
Scien-M	1	Sciences et didactique de la discipline	12	Q1
EPC-M	1	Éducation à la Philosophie et à la Citoyenneté et didactique de la discipline	12	Q1
Plast-M-a	1	Éducation plastique et didactique de la discipline	12	Q1
EMEL	2	Éducation musicale et Éveil aux langues <ul style="list-style-type: none"> ▪ Éducation musicale et didactique de la discipline (12h) ▪ Éveil aux langues et didactique de la discipline (12h) 	24	Q2
FMTTN	1	Formation manuelle, technique, technologique et numérique et didactique de la discipline	12	Q2
Plast-M-b	1	Éducation plastique et didactique de la discipline	12	Q2
ProjProf	1	Projet professionnel et amorce d'une démarche de formation continuée	12	Q2



9. ACTIVITÉS HECH SPORT À L'ÉCOLE

HECH Sports

Tu veux participer aux championnats universitaires ASEUS dans ta discipline ?

**REJOINS UNE ÉQUIPE !
inscriptions ici**



Championnats francophones:

Basket, Floorball, Football & futsal, Handball, Hockey gazon, Rugby XV & VII, Racketlon, Tennis, Ultimate Frisbee, Volley, Water-polo

Championnats nationaux:

Athlétisme (indoor/outdoor), Badminton, Beach-volley/Padel, Cyclisme, Course d'orientation, Cross, Échecs, Escalade, Escrime, Gymnastique, Haltérophilie, Judo (individuel & équipe), Natation, Rugby VII, Squash, Tennis, Tennis de table, Triathlon, Ultimate Frisbee



Infos via:
Teams HECH Sports
quentin.forthomme@hech.be



HECH Sports

Planning des activités sportives gratuites

MARDI

Gym

Multisports

(basketball, volleyball, badminton)

Cardio training

JEUDI

Gym

Mini-foot

Cardio training

17h30 à 19h30 à l'Athène de Fragnée

du 30/09 au 21/05 (entrée via Quai de Rome)



Infos via Teams

HECH Sports

francois.panarisi@icloud.com

quentin.forthomme@hech.be



Facebook HECH Sports

10. CONDITIONS DE LA RÉUSSITE

La première condition est certainement d'être en ordre d'un point de vue administratif. Soyez attentif aux différentes échéances concernant les inscriptions, le paiement des droits,... Consultez régulièrement la boîte mail de la Haute École que vous avez reçue@student.hech.be

Un **master en enseignement** comporte **240 crédits**, soit un bachelier de 180 crédits répartis en 3 blocs de 60 crédits, suivi d'une année de master à 60 crédits également. Un crédit correspond à une quantité de travail à fournir, que celle-ci soit accomplie en classe, à domicile ou les deux.

Chaque bloc est subdivisé en **unités d'enseignement (UE)** qui valent un nombre variable de crédits. Chaque unité d'enseignement est composée d'une ou plusieurs **activités d'apprentissage (AA)**, ce qu'on appelle « les cours ».

Pour réussir une UE et obtenir les crédits qui y sont associés, vous devez obtenir une note globale de minimum 10/20 pour cette UE. Souvent, une UE correspond à une seule AA mais il est également fréquent qu'une UE contienne plusieurs AA. Dans ce cas, l'évaluation est dite « intégrée » et il n'y a qu'une seule note attribuée pour l'ensemble des compétences et savoirs acquis dans les différentes AA qui composent l'UE.

Lorsque vous débutez vos études, vous avez le statut **d'étudiant de première année du premier cycle**. Dès que vous avez validé les 60 crédits du premier bloc, vous obtenez le statut **d'étudiant en poursuite d'études**. Vous avez deux ans pour le faire.

À l'issue de la première année, les cas de figure suivants peuvent se présenter :

✓ **vous avez validé 60 crédits** : bravo ! Vous devenez un *étudiant en poursuite d'études* et votre **programme annuel (PA)** sera composé des 60 crédits du bloc suivant.

Dans les autres cas, vous conservez le statut d'*étudiant de première année du premier cycle*. La **CAVP (Commission d'Admission et de Validation des Programmes)** vous proposera un PA adapté à votre situation. Si vous avez validé :

- **entre 55 et 59 crédits** : votre PA sera composé des UE en échec et d'UE de la suite du cycle avec un maximum de 65 crédits.
- **entre 45 et 54 crédits** : votre PA sera composé des UE en échec et d'UE de la suite du cycle avec un maximum de 60 crédits.
- **entre 30 et 44 crédits** : votre PA sera composé des UE en échec et, si la CAVP vous le propose et que vous l'acceptez, d'UE du bloc 2 avec un maximum de 60 crédits.
- **entre 1 et 29 crédits** : votre PA sera composé des UE en échec exclusivement. Par ailleurs, vous devrez suivre des Activités de remédiation, si vous vous réinscrivez dans la section dans laquelle vous étiez inscrit l'an passé.
- **0 crédit** : vous serez non finançable et devrez, sauf dérogation, vous réorienter.

Ces modalités et conditions de la réussite sont détaillées dans le Règlement Général des Etudes et des Jurys, disponible sur www.hech.be > Etudiants > Documents

11. PROCÉDURES D'ÉVACUATION EN CAS D'INCENDIE, ALERTE À LA BOMBE ET FUITE DE GAZ

Si vous êtes témoin d'un incendie ou de présence de fumées, d'une odeur de gaz, de la présence d'un colis suspect, informez immédiatement le chef d'intervention de l'implantation :

ROZDZIALOWSKI Fabrice au 04/254 76 16

Sans réponse, appelez les pompiers (112) et enfoncez un bouton poussoir.

Désignez rapidement le responsable du local dans lequel vous vous trouvez (professeur ou personne située le plus près de la porte). Celui-ci compte les occupants du local au fur et à mesure qu'ils sortent et restent groupés près de lui dans le couloir. Allumez les lumières, fermez les fenêtres avant de sortir du local. Le responsable ferme la porte le dernier.

Rendez-vous au lieu de rassemblement en empruntant l'itinéraire le plus rapide et non le plus court :

Esplanade de la Gare des Guillemins

Au besoin, ne pas attendre dans un bouchon et changer d'itinéraire. Les responsables de groupe ferment la marche.







Au lieu de rassemblement : occuper en priorité la partie du lieu de rassemblement la plus éloignée de l'école pour laisser la place aux arrivants. Le responsable de chaque groupe compte une deuxième fois et communique immédiatement le résultat de ses 2 comptages à la personne chargée du recensement (en veste fluo et en hauteur). Il est important que les groupes ne se mélangent pas et restent rangés.

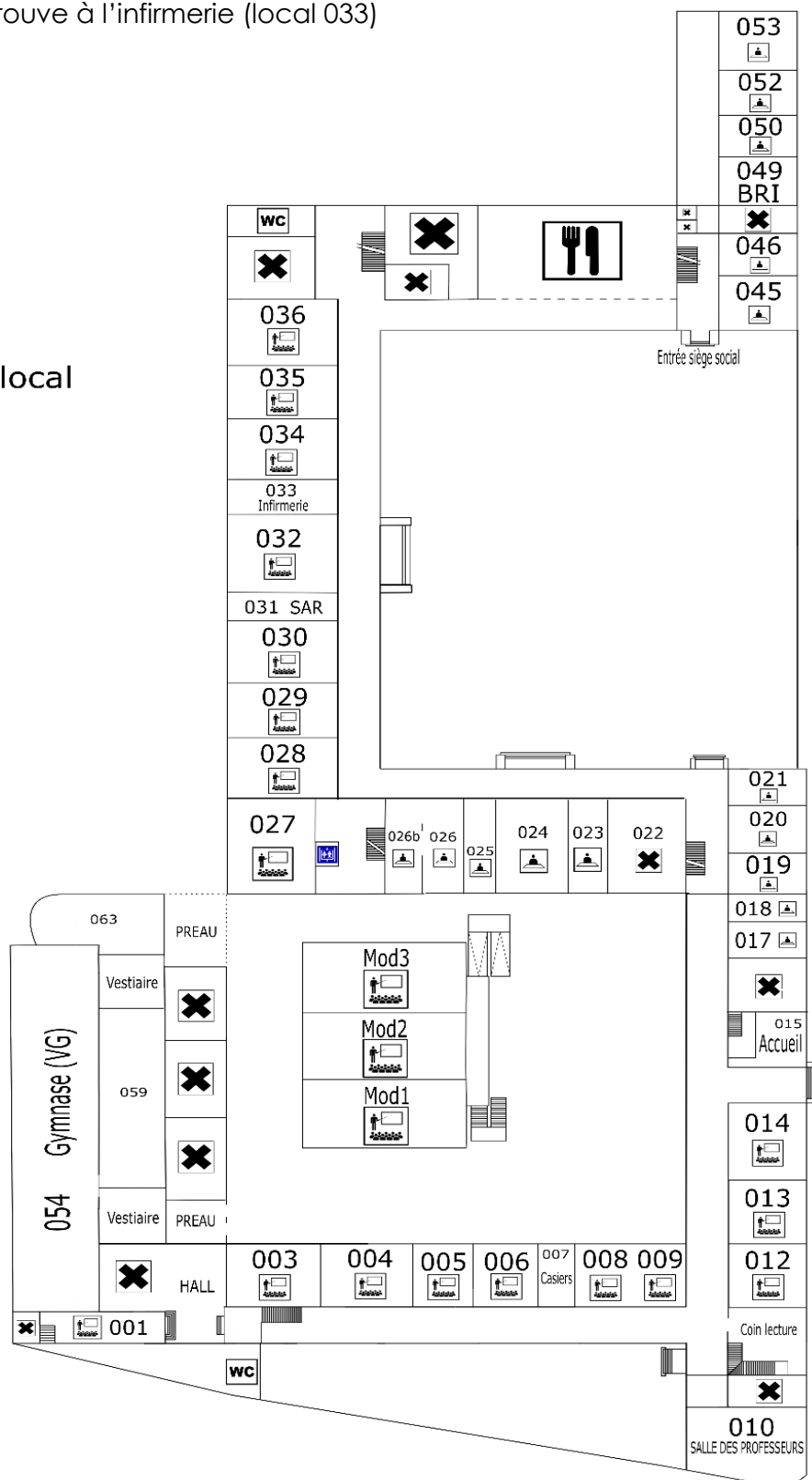
Ne pas quitter le lieu de rassemblement sans l'autorisation du chef d'intervention.

12. PLAN DE L'ÉTABLISSEMENT






REZ DE CHAUSSEE

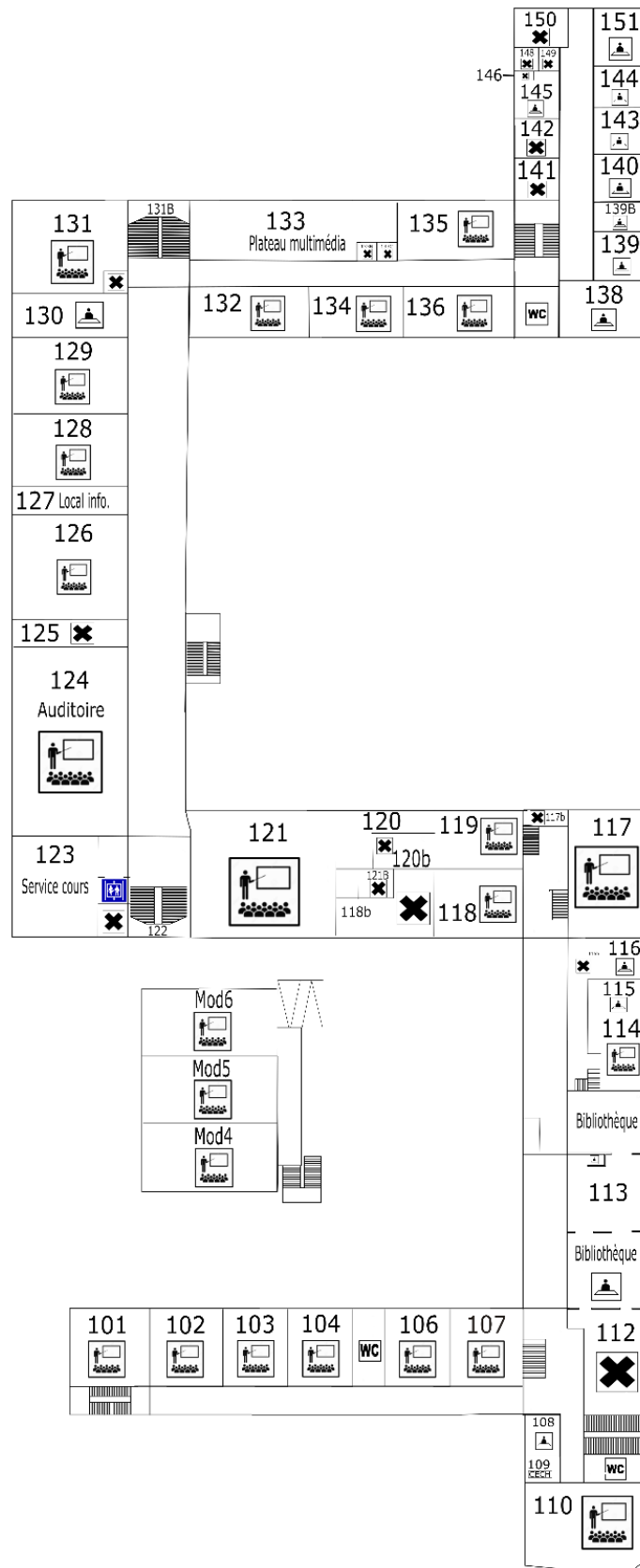
Le défibrillateur se trouve à l'infirmerie (local 033)

-  Bureau
-  WC
-  Classe
-  Cafétéria
-  Ascenseur
-  Réserve ou local technique



NIVEAU 1

-  Bureau
-  WC
-  Classe
-  Ascenseur
-  Réserve ou local technique



NIVEAU 2

