



# GUIDE PRATIQUE DE L'ÉTUDIANT

Bachelier  
Éducateur.trice spécialisé.e

**Année académique 2025 - 2026**

CHARLEMAGNE  
Rivageois  
Liège

heCh  
CHARLEMAGNE



# MOT D'ACCUEIL

Chères étudiantes,

Chers étudiants,

Bienvenue à la Haute École Charlemagne – Les Rivageois.

Nous sommes très heureux de vous accueillir dans notre section d'Éducateur.trice spécialisé.e en accompagnement psychoéducatif pour cette rentrée 2025 et nous vous remercions déjà pour la confiance que vous nous faites en vous inscrivant chez nous.

Vous trouverez ici une ambiance conviviale et des professeurs engagés, qui vous aideront à développer vos compétences et votre identité professionnelle. L'apprentissage qu'ils vous proposeront se déroule en partie sur le terrain et en partie à la Haute École. Ces deux aspects de la formation sont indispensables, et l'un ne va pas sans l'autre !

Nous espérons que vous passerez de très belles années dans nos murs, et que vous vous épanouirez dans l'apprentissage du futur métier que vous vous êtes choisi.

Pour vous aider dans votre rôle d'étudiant, ce guide vous (ré-)explique les principales choses à savoir sur le fonctionnement de la Haute École et de la section.

À bientôt dans les classes, et sur le terrain.

Pour l'équipe enseignante,

Sophie LOGJES

Directrice adjointe de la  
section Éducateur spécialisé

Mikaël DEGEER

Directeur du Département  
pédagogique

## TABLE DES MATIÈRES

1.	Composition de l'équipe éducative .....	4
2.	La vie aux Rivageois .....	6
3.	Services aux étudiants .....	11
4.	Envie d'entreprendre pendant tes études .....	13
5.	Calendriers .....	14
6.	Horaires .....	15
7.	Ressources numériques et plateformes .....	16
8.	Grilles de formation .....	18
9.	Sport à la Hech .....	21
10.	Conditions de la réussite .....	23
11.	Procédures en cas d'incendie .....	24
12.	Plan de l'établissement .....	25

# 1. COMPOSITION DE L'ÉQUIPE ÉDUCATIVE

<u>Fonction</u>	<u>Nom</u>	<u>Adresse mail</u>
Direction	M. DEGEER	<a href="mailto:secr.rivageois@hech.be">secr.rivageois@hech.be</a>
Direction-Adjointe	L. KESTELOOT	<a href="mailto:laurent.kesteloot@hech.be">laurent.kesteloot@hech.be</a>
	S. LOGJES	<a href="mailto:sophie.logjes@hech.be">sophie.logjes@hech.be</a>
Apparitorat	C. BECKERS	<a href="mailto:carmen.beckers@hech.be">carmen.beckers@hech.be</a>
Coordination de section	M. BLACH	<a href="mailto:malika.blach@hech.be">malika.blach@hech.be</a>

**Bureau des  
stages**



C. VANDERMEULEN Local 115 - heures de permanences affichées sur la porte du bureau.  
Moyen de communication à privilégier : [bseduc@hech.be](mailto:bseduc@hech.be)  
En cas de problème urgent : 0478/53.88.43

**Mentors des classe en B1 :**

V. COLLET EN A



A. VIDAL EN B



M. MARIQUE EN C




M. VANSIMAE EN D



I. THOMAS EN E



**Présidente  
de CAVP -**



S. WANNEZ

[sarah.wannez@hech.be](mailto:sarah.wannez@hech.be)

**Commission TFE**

[commissionfeeduc@hech.be](mailto:commissionfeeduc@hech.be)



## 2. LA VIE AUX RIVAGEOIS

### Administration du site (local 023)

Ouvert tous les jours de 7h à 12h

Personne de référence : Fabrice ROZDZIALOWSKI

Responsable des infrastructures et des locaux



### Accueil (local 015)

Ouvert tous les jours de 8h à 16h30

Distribution des clés des locaux

Distribution des clés XAFAX

Réception des colis

### Badge XAFAX

Pour obtenir un badge XAFAX :



- S'identifier sur <https://hech.mynetpay.be> à l'aide de votre identifiant et mot de passe Myhech
- Retirer votre badge à l'accueil
- Recharger votre badge auprès des réévaluateurs que vous trouverez soit dans le couloir du 024, soit à la cafétéria ou au service cours

Ce badge vous permet :

- De payer vos consommations à la cafétéria
- De payer vos impressions et copies au service cours



### Apparitorat (local 024)

Ouvert tous les jours de 8h à 17h

Service administratif destiné aux étudiants



### **Service cours** (local 123)

Ouvert tous les jours de 8h à 16h  
Impression des syllabi et des travaux  
Photocopies  
Reliure des travaux


### **Bibliothèque** (local 113)

Ouvert tous les jours de 8h à 16h  
Salle d'étude  
Prêt de livres, recherches documentaires  
Bibliothèque en ligne : [hech.bibli.eu](http://hech.bibli.eu)



### **Pôle Techno pédagogique** **Labo / Studio / Hublot**

(1<sup>er</sup> étage locaux 133 - 134 - 135)  
Ouvert tous les jours de 8h00 à 17h30  
Prêt du matériel informatique et multimédia  
Espaces de travail, ordinateurs...  
Espace découpeuse laser  
Espace gaming et scanner  
Espace imprimante 3 D  
Studio d'enregistrement






## Connexion WIFI

- Se connecter au réseau « hech-student-r »
- Entrer ses identifiants HECH  
([e\\*\\*\\*\\*\\*@student.hech.be](mailto:e*****@student.hech.be) + mot de passe)
- Si d'autres paramètres sont demandés, sélectionnez ces paramètres :
  - Méthodes EAP : « PEAP »
  - Authentification : « MSCHAPV2 »
  - Certificat CA : « ne pas valider »
- Un problème avec le wifi : contacter William Renwart par teams ou par mail  
[william.renwart@hech.be](mailto:william.renwart@hech.be)

## Administration des locaux

Gestion du planning des réservations des locaux (Bureau 116)



### La Cafét', cantine durable (local 043)

Ouvert tous les jours de 7h30 à 13h30

Tu trouveras à la Cafét' des Rivageois des sandwiches, salades, soupes, croque-monsieur préparés avec des produits locaux, de saison, respectueux de l'environnement, équitables et sains.

Ces repas seront accessibles à tous et une grande attention sera portée à la réduction et au tri des déchets. Les commandes pourront se faire en ligne, depuis ton smartphone.

Tous les jeudis, nous vous proposons des frites.

Au plaisir de t'y retrouver !

## Développement durable

Notre école est engagée dans une démarche environnementale.

### Le tri des déchets :

- Corbeille noire pour les papiers (dans les classes et les bureaux)
- Container jaune pour les papiers (dans les couloirs)
- Container noir pour les déchets
- Container bleu pour les PMC







**ASEUS** (Association Sportive de l'Enseignement  
Universitaire et Supérieur)  
Compétitions sportives diverses entre Hautes Ecoles et  
Universités

Contact [quentin.forthomme@hech.be](mailto:quentin.forthomme@hech.be)

## Conseil étudiants

Organe constitué d'étudiants élus, qui participent aux différents conseils de la HE et qui informent les étudiants sur leurs droits, la vie sur le campus et les possibilités pédagogiques qui leur sont offertes



## Stationnement et mobilité

Gare des Guillemins à 5 minutes de  
l'établissement

Passage régulier des TEC

**Aucun parking réservé aux étudiants**

## Vélo

- Des porte-vélos couverts sont accessibles dans la cour centrale;
- Il est nécessaire d'amener son propre cadenas;
- Les trottinettes peuvent également être stationnées au même endroit.



## **Pour la sécurité de tous**

**Il est strictement interdit :**



**De toucher ou déplacer  
les extincteurs !!!**



**De déplacer le mobilier  
(tables, chaises, bancs...) !!!**



**Merci de laisser les portes  
coupe-feu ouvertes**

### 3. SERVICES AUX ÉTUDIANTS

#### Service Social

Personne de contact :

Mary Di Stefano [mary.distefano@hech.be](mailto:mary.distefano@hech.be)

04 254 76 37



Horaire :

Lundi : Permanence libre de 11h00 à 16h00

Mardi : Permanence libre de 13h00 à 16h00

Jeudi : Sur rendez-vous de 12h00 à 15h00

Ce service propose :

- Une écoute attentive dans un cadre discret ;
- Un relais vers des services spécialisés pour toute question personnelle ;
- Une intervention financière pour faire face au coût des études ;
- Une aide à l'obtention d'une bourse d'étude.



**Bureau des Relations  
Internationales « BRI »** (local 049)



**Erasmus+**

#### Contact:

- **Dominique PAIROUX** - coordinatrice administrative : 04 254 76 04 - [dominique.pairoux@hech.be](mailto:dominique.pairoux@hech.be)
- **Laura GIRAERTS** - adjointe administrative : [relinter@hech.be](mailto:relinter@hech.be)
- **Marie KLINKENBERG** - coordinatrice du Département pédagogique : [marie.klinkenberg@hech.be](mailto:marie.klinkenberg@hech.be)



## Envie d'un coup de pouce

**Le service d'Accompagnement à la Réussite (SAR) est là pour toi !**

- **Pour tous les étudiants de la HECh**

- **Coordination**  
J. Heuslich – joan.heuslich@hech.be 04/254 76 49 (Local 031)
- **Responsables du Soutien psychosocial**  
M. MAILLEUX : 0496/20 77 60 et A. GERARD : 0493/ 60 90 16
- **& Accueil Genres Fluides :**  
M. MAILLEUX : 0496/20 77 60
- Tu as été victime ou témoin d'une discrimination liée aux genres ?  
Tu peux le signaler via l'adresse [genres@hech.be](mailto:genres@hech.be)  
Ton signalement, anonyme si tu le désires, sera pris en charge par la personne de contact Genre de la Haute École.
- **Responsable Accompagnement sportif de haut niveau :**  
Q. FORTHOMME : [quentin.forthomme@hech.be](mailto:quentin.forthomme@hech.be)
- **CARE Conseil Accueil Respect Écoute**  
N. BERNARD : [nicolas.bernard@hech.be](mailto:nicolas.bernard@hech.be) – 0474/67 72 45
- **Service Inclusion**  
S. WANNEZ : [sarah.wannez@hech.be](mailto:sarah.wannez@hech.be) ou [saa@hech.be](mailto:saa@hech.be) – 0473/78 26 40 (Local 031)  
Attention la date limite pour rendre son dossier est :
  - le 15 octobre 2025 pour le Q1
  - le 1 mars 2025 pour le Q2
- **Responsable du projet Mentorat**  
M. DEHOUSSE : [maud.dehousse@hech.be](mailto:maud.dehousse@hech.be)



- **Département pédagogique**

### Campus des Rivageois

- **Éducateur spécialisé :**  
L. LAMBERT : [laurence.lambert@hech.be](mailto:laurence.lambert@hech.be) – 0474/35 96 61
- **Masters en enseignement sections 1, 2 et 3 :**  
J. HEUSLICH : [joan.heuslich@hech.be](mailto:joan.heuslich@hech.be) - 04 254 76 49 (Local 031)



## 4. Envie d'ENTREPRENDRE pendant tes études?

Si tu as une **idée** que tu souhaites développer, tu peux venir au « **Starter Corner** » (026) ou contacter directement M. Hicter ([raphael.hicter@hech.be](mailto:raphael.hicter@hech.be)) par mail ou par Teams pour en discuter



Et si tu veux aller plus loin dans la création de ton projet, tu peux demander le **Statut d'Étudiant-Entrepreneur** :



**ÉTUDIANT  
ENTREPRENEUR**

**TU AS UNE  
IDÉE QUE TU  
AIMERAI  
CONCRÉTISER ?**

LE STATUT D'ÉTUDIANT  
ENTREPRENEUR PEUT  
T'INTÉRESSER !

[www.hech.be](http://www.hech.be)

**Alors, ose  
entreprendre !**

**WE** **heCh**  
CHARLEMAGNE

### QUELS SONT LES AVANTAGES ?

- Allègement possible de ton année d'études
- Aménagement spécifique des activités d'enseignement et des examens
- Aménagement d'unités d'enseignement de ton PAE
- Encadrement personnalisé par ton référent entrepreneurial
- Accès facilité à un incubateur
- Reconnaissance de ton statut auprès des enseignants



### COMMENT FAIRE ?

- ENVOI DU FORMULAIRE**  
DU 15 / 08 AU 30 / 09  
DU 01 / 01 AU 15 / 02  
Le dépôt des candidatures est organisé deux fois par an
- COMMISSION ENTREPRENEURIALE**  
Présentation orale de l'avancement du projet
- VERDICT**  
Décision prise sur différents critères repris dans le règlement
- PROGRESSION DU PROJET**  
Développement de l'idée avec suivis, avantages et obligations liés au statut
- SIGNATURE DE LA CHARTE**  
Engagement de l'étudiant, conseils du référent de département et détermination d'un plan d'actions



# 5. CALENDRIER

Année académique 2025-2026	Les Rivageois
<b>HAUTE ÉCOLE CHARLEMAGNE - DÉPARTEMENT PÉDAGOGIQUE</b>	
<b>CALENDRIER ACADEMIQUE DE LA SECTION ÉDUCATEURS SPÉCIALISÉS</b>	

	Semaines	Remarques	BAC 1					BAC 2					BAC 3				
			LU	MA	ME	JE	VE	LU	MA	ME	JE	VE	LU	MA	ME	JE	VE
1	15-9	19-9	Q1 => 14/09														
2	22-9	26-9													CC		
3	29-9	3-10															
4	6-10	10-10		Pan'Art								NO			Butoir		
5	13-10	17-10													Contact-stage		NA
6	20-10	24-10	Automne		JS				Butoir	JS				Carr-TFE	JS		
7	27-10	31-10	Automne	Congés d'automne													
8	3-11	7-11				TH									Stage-TFE		
9	10-11	14-11															
10	17-11	21-11															
11	24-11	28-11															
12	1-12	5-12															
13	8-12	12-12															
14	15-12	19-12					Souper										
15	22-12	26-12	Hiver														
16	29-12	2-1	Hiver	Vacances d'hiver													
17	5-1	9-1															
18	12-1	16-1															
19	19-1	23-1															
20	26-1	30-1															
21	2-2	6-2	Q2 => 01/02			Butoir											
22	9-2	13-2				Contact-stage											
23	16-2	20-2	Détente														
24	23-2	27-2	Détente														
25	2-3	6-3															
26	9-3	13-3															
27	16-3	20-3															
28	23-3	27-3															
29	30-3	3-4															
30	6-4	10-4															
31	13-4	17-4															
32	20-4	24-4															
33	27-4	1-5	Printemps														
34	4-5	8-5	Printemps														
35	11-5	15-5															
36	18-5	22-5															
37	25-5	29-5															
38	1-6	5-6															
39	8-6	12-6															
40	15-6	19-6															
41	22-6	26-6															
42	29-6	3-7	Q3 => 01/07														
43- à 48 : du 02/07 au 17/08 inclus			Vacances d'été														
49	17-8	21-8															
50	24-8	28-8															
51	31-8	4-9															
52	7-9	11-9															
JS : journée sportive et santé / Souper (sous réserve) : souper de section / CD : conseils didactiques Pan'Art : expo Cité Miroir RP : rencontre professionnels du secteur TH : spectacle "Révélation" au théâtre Projet IPPJ : réflexion créative NO : projet "Nomade" (santé mentale) ADEPS : journées sport et sécurité CC : cinéclub NA : journée pauvreté à Namur																	

## 6. HORAIRE

Votre horaire sera accessible via la plateforme **Hyperplanning**  
(voir pages 16 et 17)

Vous pourrez le consulter dans les prochains jours.

Nous vous encourageons vivement à consulter votre horaire régulièrement. Les horaires des cours, les locaux et les dates peuvent parfois être modifiés.

### **Horaire de la première semaine – Section Éducateur·trice spécialisé·e**

Jour	Heures	Activité	Local
Lundi 15/09	8h30 – 9h30	Accueil académique	Amphi (124)
	9h30 – 12h30 Accueil en classe	1 <sup>e</sup> A	102
		1 <sup>e</sup> B	103
		1 <sup>e</sup> C	106
		1 <sup>e</sup> D	107
		1 <sup>e</sup> E	110
	12h30 – 13h30	Hotdog offert par le Service Social	Cour centrale
	13h30 – 15h30	<i>Pour les nouveaux étudiants :</i> Riva-Express – Jeu de découverte de l'école	Point de départ : RDV dans les mêmes locaux que le matin
		<i>Pour les étudiants répétants :</i> Constitution des PAE (CAVP)	035
	15h30 – 16h30	Débriefing de la journée	Même locaux que le matin
A partir du mardi 16/09 : cours selon horaire distribué à l'accueil			

## 7. RESSOURCES NUMÉRIQUES ET PLATEFORMES



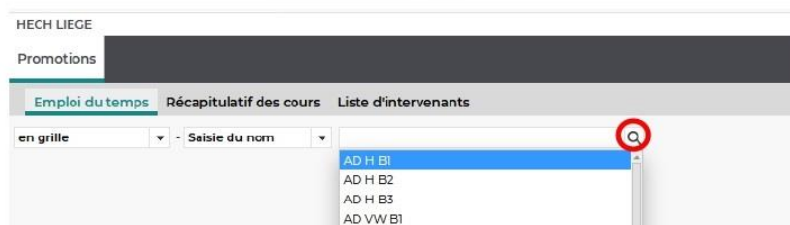
<https://bit.ly/3JFjFSL>

# Horaires de cours

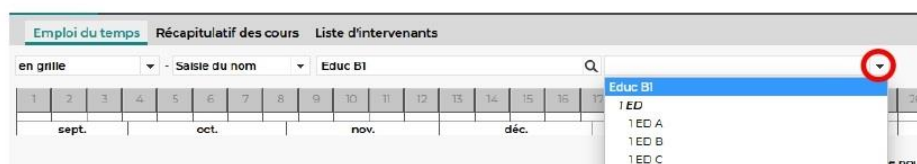
disponibles en ligne sur la plateforme « HYPERPLANNING » via le lien :

**[hpl.hech.be:62080/hp/invite](http://hpl.hech.be:62080/hp/invite)**

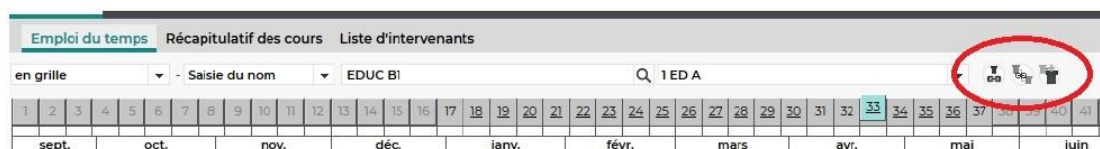
Une fois sur Hyperplanning (**espace « Invités »**), cliquez sur la loupe pour sélectionner votre section et votre bloc d'études :



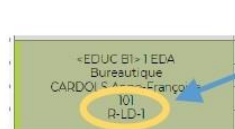
Si nécessaire, précisez votre classe, en déroulant le menu :



Pour être certain.e que **tous** les cours soient affichés, veillez à ce que les trois petites icônes illustrées ci-dessous soient bien « activées » (un petit rond blanc doit apparaître derrière l'icône) :



Les locaux qui commencent par « EAD » signifient que le cours se donne en mode distanciel.



Parfois il y a deux locaux indiqués. Il ne faut jamais tenir compte des locaux dont le code commence par « R ». Il s'agit d'un code interne propre aux horaristes. Sur l'exemple, le cours se donne au local 101.



Dès que possible, si ce n'est pas encore fait, activez votre adresse mail « student » (via la plateforme My Hech – identifiant et mot de passe transmis à l'inscription). En effet, vous allez recevoir sur votre adresse mail « student » des informations importantes concernant l'horaire <sup>1</sup> :

- un petit tutoriel d'utilisation ;
- une clé d'accès et un mot de passe spécifique pour consulter votre horaire personnel (sur l'**espace « Etudiants »**).

Seuls les étudiants ayant activé leur adresse mail « student » recevront leur clé d'accès pour consulter leur horaire personnel sur Hyperplanning. Seuls ces étudiants seront avertis personnellement, par mail, des cours déplacés, annulés ou des professeurs absents.

<sup>1</sup> Fonctionnalité disponible pour les Départements Pédagogique et Biomédical uniquement.



## 8. GRILLES DE FORMATION

### BAC 1

U.E.	Cr.	Activités d'apprentissage	H	Quadri
AIP	19	Activités d'intégration professionnelle		Q182
		Accompagnement et pratiques professionnelles	84	
		Stage	165	
MLE	3	Maîtrise de la langue écrite	36	Q182
ExpEcr(a)	1	Expression écrite (partim 1)	12	Q1
Num	2	Approche numérique : initiation aux logiciels informatiques et éducation aux multimédias	24	Q1
Socio	2	Sociologie	24	Q1
Droit	2	Notions et outils juridiques pour la pratique de l'éducateur spécialisé	24	Q1
PGen	3	Psychologie générale	36	Q1
PHand	2	Approche psychologique de la personne en situation de handicap	24	Q1
EDSA	2	Education pour la santé	24	Q1
Sport(a)	2	Education physique et sportive et manutention	24	Q1
EdMus(a)	2	Education musicale (partim 1)	24	Q1
EdPla(a)	2	Education plastique (partim 1)	24	Q1
EVG(a)	2	Expression verbale et gestuelle (partim 1)	24	Q1
Secu	1	Outils de prévention des accidents	12	Q1
ExpEcr(b)	2	Expression écrite (partim 2)	24	Q2
Philo	1	Philosophie	12	Q2
API	1	Approche institutionnelle : cadre institutionnel	12	Q2
EconSoc	2	Notions d'économie sociale et présentation des secteurs d'emploi pour l'éducateur spécialisé	24	Q2
PDev	3	Psychologie du développement de l'enfant	36	Q2
Sport(b)	1	Education physique et sportive (pratique sportive)	12	Q2
PMot	2	Psychomotricité	24	Q2
EdMus(b)	1	Education musicale (partim 2)	12	Q2
EdPla(b)	1	Education plastique (partim 2)	12	Q2
EVG(b)	1	Expression verbale et gestuelle (partim 2)	12	Q2

Prérequis du Bloc 1 vers le Bloc 2

- ExpEcr(a) → EEO
- ExpEcr(B) → EEO
- Socio → APSC
- EDSA → EDSA
- OGS → OGS



# BAC 2

U.E.	Cr.	Activités d'apprentissage	H	Quadri
AIP	16	Activités d'intégration professionnelle (Stage + Préparation et analyse psycho-éducative des pratiques professionnelles + GAP)	228	Q1&2
M&C	3	Projet « Mémoire et Citoyenneté »	36	Q1&2
EEO	3	Expression écrite et orale	36	Q1&2
APSC	2	Approche socio-culturelle	24	Q1&2
PHand	4	Approche psychologique de la personne en situation de handicap	48	Q1&2
RAide	2	Relation d'aide	24	Q1&2
EDSA	3	Education pour la santé	36	Q1&2
Sport	3	Education physique et sportive (y c. sports adaptés)	36	Q1&2
PMot	2	Psychomotricité	24	Q1&2
EdMus	2	Education musicale	24	Q1&2
EdPla	2	Education plastique	24	Q1&2
SR	3	Séminaire de Réflexion	36	Q1
EdMed	1	Education aux médias	12	Q1
Deonto	1	Déontologie	12	Q1
PDev	2	Psychologie du développement de l'adolescent, de l'adulte et de la personne âgée	24	Q1
EdTIC	1	Education aux TICs	12	Q2
Philo	1	Philosophie	12	Q2
OGS	2	Analyse réflexive des réalités institutionnelles pour les éducateurs spécialisés	24	Q2
Droit	1	Questions choisies de droit appliqué pour l'éducateur spécialisé	12	Q2
PSoc	2	Psychologie sociale	24	Q2
Thema	2	Thématiques psychosociales	24	Q2
Nata	1	Activités aquatiques et initiation au sauvetage	12	Q2
Secu	1	Initiation à la sécurité et à l'entretien du matériel	12	Q2

Corequis au sein du Bloc 2

- APSC + Philo + PSoc + M&C
- Sport + Secu

Prérequis du Bloc 2 vers le Bloc 3

- AIP → AIP
- PMot → PMot

# BAC 3

U.E.	Cr.	Activités d'apprentissage	H	Quadri
AIP	18	Pratique professionnelle (Stage + Préparation et analyse psycho-éducative des pratiques professionnelles + SDPE)	417	Q1&2
AppSyst	3	Approche systémique de l'accompagnement	36	Q1&2
PsyPatho	4	Psychopathologie	48	Q1&2
DynGr	2	Dynamique de groupe et d'équipe	24	Q1&2
TFE	16	TFE (TFE + EEO + Module TFE)	(16)	Q1&2
ST	2	Semaine Thématique	24	Q1
EEO	2	Expression écrite et orale	24	Q1
PRISME	5	Pratiques Réflexives Intégrées Spécifiques aux Métiers de l'Éducateur (PRISME) - Aspects philosophiques - Aspects psychologiques - Aspects sociologiques - Aspects de méthodologie juridique appliquée - Aspects juridiques théoriques et pratiques - Aspects relatifs à l'éducation aux médias	60	Q1
Secou	2	Secourisme et ergonomie	24	Q1
Sport	2	Education physique et sportive	24	Q1
PMot	2	Psychomotricité	24	Q1
EdMus	1	Education musicale	12	Q1
EdPla	1	Education plastique	12	Q1

Corequis au sein du Bloc 3

- AIP + ST

## 9. ACTIVITÉS HECH SPORT À L'ÉCOLE

# HECH Sports

**Tu veux participer aux championnats universitaires ASEUS dans ta discipline ?**

**REJOINS UNE EQUIPE !  
inscriptions ici**



**Championnats francophones:**

Basket, Floorball, Football & futsal, Handball, Hockey gazon, Rugby XV & VII, Racketlon, Tennis, Ultimate Frisbee, Volley, Water-polo

**Championnats nationaux:**

Athlétisme (indoor/outdoor), Badminton, Beach-volley/Padel, Cyclisme, Course d'orientation, Cross, Échecs, Escalade, Escrime, Gymnastique, Haltérophilie, Judo (individuel & équipe), Natation, Rugby VII, Squash, Tennis, Tennis de table, Triathlon, Ultimate Frisbee



**Infos via:  
Teams HECH Sports**  
quentin.forthomme@hech.be





# HECH Sports

## Planning des activités sportives gratuites

**MARDI**

**Gym**

**Multisports**

(basketball, volleyball, badminton)

**Cardio training**

**JEUDI**

**Gym**

**Mini-foot**

**Cardio training**

**17h30 à 19h30 à l'Athène de Fragnée**

du 30/09 au 21/05 (entrée via Quai de Rome)



**Infos via Teams**

**HECH Sports**

francois.panarisi@icloud.com

quentin.forthomme@hech.be



**Facebook HECH Sports**

## 10. CONDITIONS DE LA RÉUSSITE

La première condition est certainement d'être en ordre d'un point de vue administratif. Soyez attentif aux différentes échéances concernant les inscriptions, le paiement des droits,... Consultez régulièrement la boîte mail de la Haute École que vous avez reçue ....@student.hech.be

Le bachelier en Éducateurs Spécialisés comporte 180 crédits. Un crédit correspond à une quantité de travail à fournir, que celle-ci soit accomplie en classe, à domicile ou les deux.

Une année s'appelle un bloc. Chaque bloc est subdivisé en **unités d'enseignement (UE)** qui valent un nombre variable de crédits. Chaque unité d'enseignement est composée d'une ou plusieurs **activités d'apprentissage (AA)**, ce qu'on appelle « les cours ».

Pour réussir une UE et obtenir les crédits qui y sont associés, vous devez obtenir une note globale de minimum 10/20 pour cette UE. Souvent, une UE correspond à une seule AA mais il est possible qu'une UE contienne plusieurs AA. Dans ce cas, son évaluation est détaillée dans le Projet d'Enseignement.

Lorsque vous débutez vos études, vous avez le statut **d'étudiant de première année du premier cycle**. Dès que vous avez validé les 60 crédits du premier bloc, vous obtenez le statut **d'étudiant en poursuite d'études**. Vous avez deux ans pour le faire.

À l'issue de la première année, les cas de figure suivants peuvent se présenter :

✓ **vous avez validé 60 crédits** : bravo ! Vous devenez un *étudiant en poursuite d'études* et votre **programme annuel (PA)** sera composé des 60 crédits du bloc suivant.

Dans les autres cas, vous conservez le statut d'*étudiant de première année du premier cycle*. La **CAVP (Commission d'Admission et de Validation des Programmes)** vous proposera un PA adapté à votre situation. Si vous avez validé :

- **entre 55 et 59 crédits** : votre PA sera composé des UE en échec et d'UE de la suite du cycle avec un maximum de 65 crédits.
- **entre 45 et 54 crédits** : votre PA sera composé des UE en échec et d'UE de la suite du cycle avec un maximum de 60 crédits.
- **entre 30 et 44 crédits** : votre PA sera composé des UE en échec et, si la CAVP vous le propose et que vous l'acceptez, d'UE du bloc 2 avec un maximum de 60 crédits.
- **entre 1 et 29 crédits** : votre PA sera composé des UE en échec exclusivement. Par ailleurs, vous devrez suivre des Activités de remédiation, si vous vous réinscrivez dans la section dans laquelle vous étiez inscrit l'an passé.
- **0 crédit** : vous serez non finançable et devrez, sauf dérogation, vous réorienter.

Ces modalités et conditions de la réussite sont détaillées dans le Règlement Général des Etudes et des Jurys, disponible sur [www.hech.be](http://www.hech.be) > Etudiants > Documents



# 11. PROCÉDURES D'ÉVACUATION EN CAS D'INCENDIE, ALERTE À LA BOMBE ET FUITE DE GAZ

Vous êtes témoin d'un incendie ou de présence de fumées, d'une odeur de gaz, de la présence d'un colis suspect, informez immédiatement le chef d'intervention de l'implantation :

**ROZDZIALOWSKI Fabrice au 04/254 76 16**

## **Procédure :**

Sans réponse, appelez les pompiers (112) et enfoncez un bouton poussoir.

Désignez rapidement le responsable du local dans lequel vous vous trouvez (professeur ou personne située le plus près de la porte). Celui-ci compte les occupants du local au fur et à mesure qu'ils sortent et restent groupés près de lui dans le couloir. Allumez les lumières, fermez les fenêtres avant de sortir du local. Le responsable ferme la porte le dernier.

Rendez-vous au lieu de rassemblement en empruntant l'itinéraire le plus rapide et non le plus court :

## **Esplanade de la Gare des Guillemins**

Au besoin, ne pas attendre dans un bouchon et changer d'itinéraire. Les responsables de groupe ferment la marche.







Au lieu de rassemblement, occuper en priorité la partie du lieu de rassemblement la plus éloignée de l'école pour laisser la place aux arrivants. Le responsable de chaque groupe compte une deuxième fois et communique immédiatement le résultat de ses 2 comptages à la personne chargée du recensement (en veste fluo et en hauteur). Il est important que les groupes ne se mélangent pas et restent rangés.

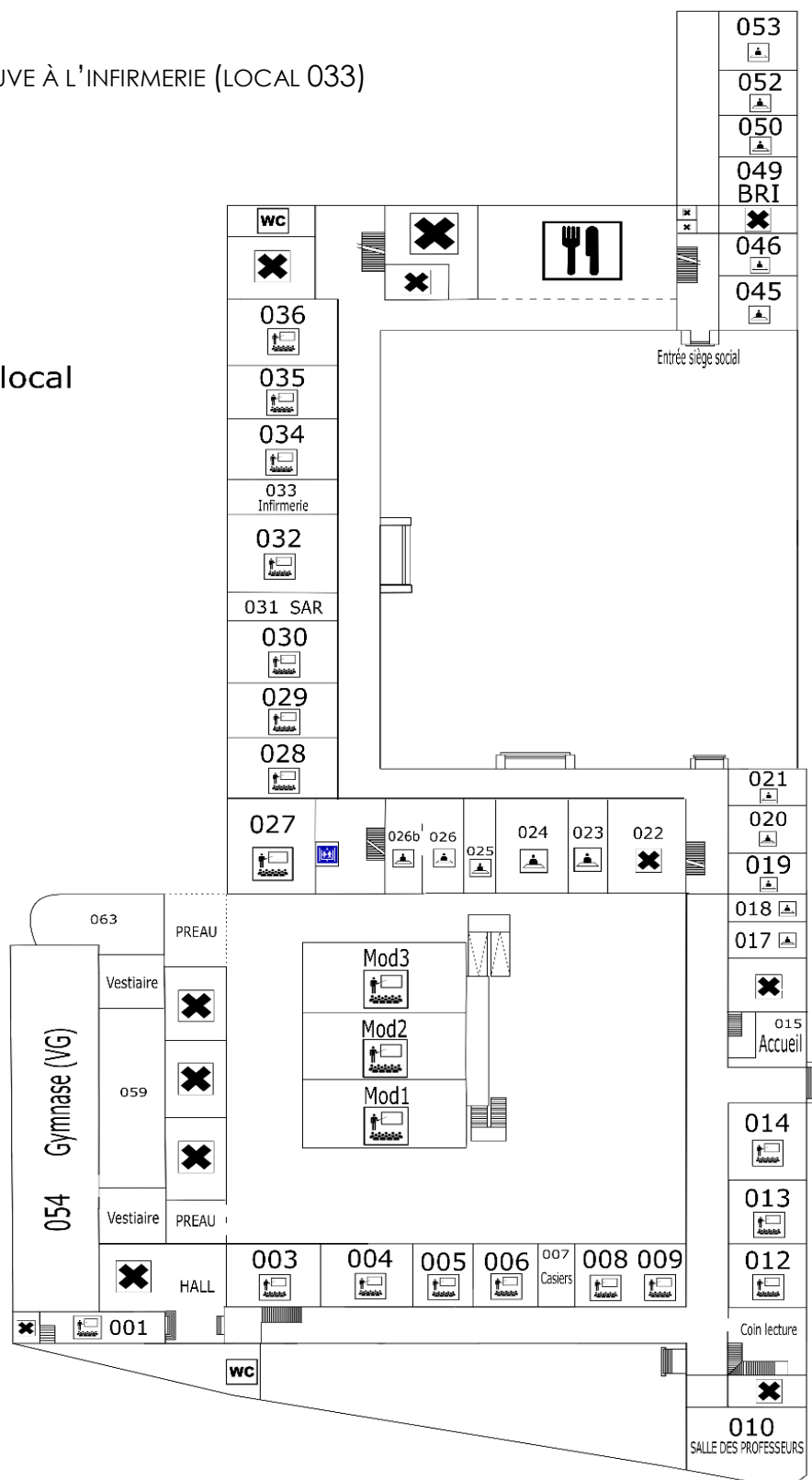
Ne pas quitter le lieu de rassemblement sans l'autorisation du chef d'intervention.

## 12. PLAN DE L'ÉTABLISSEMENT






### REZ DE CHAUSSEE

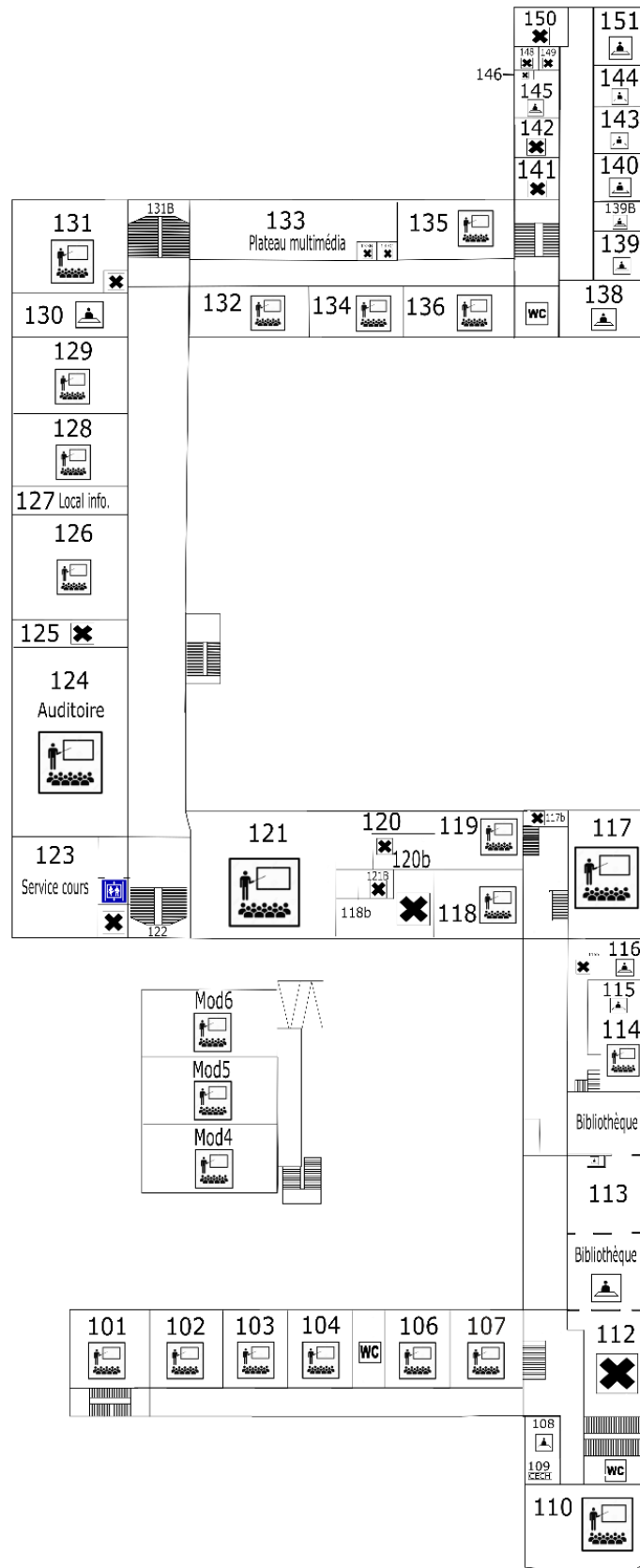
LE DÉFIBRILLATEUR SE TROUVE À L'INFIRMERIE (LOCAL 033)

-  Bureau
-  WC
-  Classe
-  Cafétéria
-  Ascenseur
-  Réserve ou local technique



## NIVEAU 1

-  Bureau
-  WC
-  Classe
-  Ascenseur
-  Réserve ou local technique



## NIVEAU 2

-  Bureau
-  WC
-  Classe
-  Ascenseur
-  Réserve ou local technique

