



Inscriptions en ligne

Mode d'emploi

Rendez-vous sur le formulaire en ligne

Accès direct via http://my.hech.be/portail/PRE_xt/login.do

ou depuis le lien disponible sur le site internet de la HECh <https://www.hech.be/fr/inscriptions>

Cliquez sur « Je n'ai pas encore de compte pour entrer dans le formulaire, je le crée ».

Demande d'inscription à la HECh

Je n'ai pas encore de compte pour entrer dans le formulaire, je le crée

Choisissez cette option si vous n'avez jamais introduit de demande d'inscription dans le formulaire et si vous n'étiez pas étudiant à la HECh en 2018-2019

J'ai déjà créé un compte pour entrer dans le formulaire, je me connecte

Choisissez cette option si vous avez déjà créé un compte pour introduire une demande d'inscription et que vous avez défini un mot de passe sur votre adresse mail

Je suis déjà étudiant à la HECh et je souhaite entrer dans le formulaire

Choisissez cette option si vous étiez inscrit à la HECh en 2018-2019



Encodez les informations demandées. Pensez à vérifier régulièrement l'orthographe tout au long du processus.

Demande d'inscription à la HECh

[← Retour](#) **Création d'un compte**

Nom :

Prénom :

Date de naissance : 

Nationalité : 

Courriel :

Confirmation du courriel :

Je ne suis pas un robot 
reCAPTCHA
Confidentialité - Conditions





Demande d'inscription à la HECh

[← Retour](#) **Création d'un compte**

Nom :


Prénom :

Date de naissance : 

Nationalité : 

Courriel :

Confirmation du courriel :

Je ne suis pas un robot 
reCAPTCHA
Confidentialité - Conditions



Vous allez recevoir un lien d'activation sur votre boîte mail personnelle.

Demande d'inscription à la HECh

← Retour

Création d'un compte

Un lien d'activation du compte a été envoyé au courriel indiqué (**charles.magne@**). Suivez le lien contenu dans celui-ci afin de finaliser la création de votre compte.

[HECh] Validation de votre compte

Boîte de réception x



? noreply@hech.be

10:38 (Il y a 1 heure) ☆

À moi ▾

Madame, Monsieur,

Pour valider votre compte, merci de cliquer sur le lien suivant : https://my.hech.be/portail/PRE_xt/login.do?as_action=validate&c=agenda.cellule.hers@gmail.com&v=Cy4aWJYufPPbqxf6tkEY&as_lang=fr
(Si le lien ci-dessus ne fonctionne pas, faites un copier-coller ou tapez directement son intitulé dans votre navigateur préféré, de préférence Firefox ou Chrome)

Vous devrez alors choisir un mot de passe.

Le Service des Admissions et des Inscriptions

ATTENTION

Si le courriel de validation de votre compte n'est pas présent dans votre boîte de réception, vérifiez qu'il ne se trouve pas dans vos courriers *indésirables*.



Ce lien vous amène à la création d'un mot de passe unique.

Demande d'inscription à la HECh

[← Retour](#)

Création d'un compte

Courriel :

charles.magne@

*

Nouveau mot de passe :

*

Confirmation du mot de passe :

*

Attention : il vous sera demandé de vous connecter plusieurs fois à ce compte durant la procédure d'inscription. Veuillez choisir un mot de passe dont vous pourrez vous souvenir.

Se connecter

Le mot de passe :

- doit contenir au moins une lettre minuscule
- doit contenir au moins une lettre majuscule
- doit contenir au moins un chiffre
- ne doit pas contenir plus de deux caractères identiques consécutifs
- ne doit pas être dérivé de vos coordonnées personnelles (nom, prénom ou identifiant)
- doit contenir entre 8 et 32 caractères
- doit contenir au moins un caractère non alphanumérique autorisé
- ne doit contenir que des caractères autorisés



Par sécurité, vous devez respecter un certain nombre de règles lors du choix de votre mot de passe.

Vous serez peut-être amené à vous connecter plusieurs fois à ce compte, pensez à mémoriser ce mot de passe.

Inscription à la HECh

ce

charles.magne@***** *

***** *

***** *

Se connecter

connecter plusieurs fois à ce compte durant la procédure dont vous pourrez vous souvenir.

Le mot de passe :

- doit contenir au moins une lettre minuscule
- doit contenir au moins une lettre majuscule
- **doit contenir au moins un chiffre**
- ne doit pas contenir plus de deux caractères identiques consécutifs
- ne doit pas être dérivé de vos coordonnées personnelles (nom, prénom ou identifiant)
- **doit contenir entre 8 et 32 caractères**
- doit contenir au moins un caractère non alphanumérique autorisé
- ne doit contenir que des caractères autorisés

Inscription à la HECh


Le mot de passe :

- doit contenir au moins une lettre minuscule
- doit contenir au moins une lettre majuscule
- doit contenir au moins un chiffre
- ne doit pas contenir plus de deux caractères identiques consécutifs
- ne doit pas être dérivé de vos coordonnées personnelles (nom, prénom ou identifiant)
- doit contenir entre 8 et 32 caractères
- doit contenir au moins un caractère non alphanumérique autorisé
- ne doit contenir que des caractères autorisés




Dès que le mot de passe est créé, vous pouvez commencer la procédure d'inscription en cliquant sur « Etudiant régulier ».

Demande d'inscription à la HECh

 Se déconnecter

2021-2022

 Etudiant régulier



Avant d'inscrire vos données, vous devez consentir au message d'avertissement et cocher la phrase liée au RGPD. Les données encodées sont automatiquement enregistrées à chaque étape. Vous pouvez interrompre le processus d'inscription à tout moment et le reprendre à une date ultérieure en vous reconnectant avec l'adresse mail que vous aurez référencée et le mot de passe que vous avez créé!


Avertissement > Signalétique > Demande > Situation > [...] > Récapitulatif


Avertissement

Attention, un dossier mal complété et/ou incomplet ne sera pas recevable.


Conseils :

- **Préparez vos documents.**
Avant de commencer, rassemblez l'ensemble de vos documents scolaires (bulletins, diplômes, décision d'équivalence...) et munissez-vous de votre carte d'identité. Ces documents vous seront indispensables pour compléter valablement le formulaire.
- **Soyez sérieux et rigoureux.**
Prenez le temps de répondre consciencieusement aux différentes questions posées tout au long du formulaire.
- **Une fois le dossier complété, clôturez-le.**
N'hésitez pas à revenir en arrière si vous avez fait une erreur, en utilisant les flèches « Précédent » et « Suivant », en bas de l'écran. Attention, une fois que vous aurez cliqué sur "terminer" à la dernière étape, il ne sera plus possible de réaliser de modifications. Un dossier non clôturé ne sera pas soumis à l'analyse des gestionnaires !

Des bulles d'aide  vous sont proposées tout au long du formulaire, n'hésitez pas à les utiliser pour obtenir des précisions sur les champs à remplir.

Le bouton « Besoin d'aide »  vous accompagne tout au long du processus et vous permet soit de consulter le mode d'emploi, soit de nous contacter.

- Je comprends cet avertissement et m'engage à le respecter *
- J'ai pris connaissance du [Règlement Général sur la Protection des Données \(RGPD\)](#). J'autorise la Haute Ecole Charlemagne à détenir des informations personnelles me concernant et l'usage qui en sera fait restera strictement interne à l'Institution (réalisation de statistiques, gestion de vos études, ...). *

Suivant 



Tous les champs obligatoires sont marqués par le sigle *

Avertissement > Signalétique > Demande > Situation > [...] > Récapitulatif

Signalétique

Ces données figureront sur tous les documents officiels émis par la Haute École Charlemagne, assurez-vous de leur validité.

Données personnelles (telles qu'elles apparaissent sur votre carte d'identité)

Nom	<input type="text"/> *	Nom en majuscules	TESTE
Prénom	<input type="text"/> ?	Initiales des autres prénoms	<input type="text"/> ?
Genre (carte d'identité)	<input type="radio"/> F * <input type="radio"/> M *		
	<input type="checkbox"/> Mon genre ne correspond pas à celui indiqué sur ma carte d'identité ?		
Date de naissance	20/02/2003 <input type="text"/> *		
Lieu de naissance	<input type="text"/> * ?	Pays de naissance	Choisissez un pays <input type="text"/> *
Nationalité	Belgique <input type="text"/> *	Numéro de registre national	<input type="text"/> <input type="text"/> *
Date de fin de validité de votre carte ou titre d'identité	jj/mm/aaaa <input type="text"/> *		
Numéro de compte IBAN	<input type="text"/> ?		

Contact

Téléphone fixe	<input type="text"/> <input type="text"/> *
Mobile	<input type="text"/> <input type="text"/> *
Courriel	j <input type="text"/>
Nom/prénom de la personne de contact d'urgence	<input type="text"/> *
Téléphone de la personne de contact d'urgence	<input type="text"/> <input type="text"/> *

N'hésitez pas à consulter les bulles d'aide en cliquant dessus

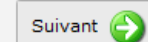
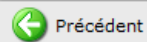
Etat civil et conjoint

Etat civil	Choisissez un état civil <input type="text"/>
------------	---

Cadre familial

Nombre d'enfants	0 <input type="text"/> ? ?	Nombre de frères et soeurs	0 <input type="text"/>
Nationalité de votre père	Choisissez un pays <input type="text"/>	Nationalité de votre mère	Choisissez un pays <input type="text"/>

Vous avez la possibilité de naviguer dans les différentes étapes du formulaire avec les boutons « Précédent » et Suivant »



Choisissez votre cursus en précisant la catégorie et le programme visé

← Revenir à la liste de mes dossiers


Formulaire de demande d'inscription - Dossier n°P-2017-00011 - Magne Charles

Si vous demandez de l'aide à l'appareil de votre section, votre numéro de dossier peut s'avérer utile

Avertissement > Signalétique > Demande > Situation > [...] > Récapitulatif

Etudes souhaitées


Ces informations nous aident à déterminer dans quelle situation vous vous trouvez pour vous guider dans votre demande

Catégorie * 

Niveau visé *

Souhaitez-vous

Vous inscrire en 1^{re} année du 1^{er} cycle

Poursuivre des études au-delà de la 1^{re} année du 1^{er} cycle (valoriser des crédits et être admis en cours de 1^{er} cycle) 

 Consulter le programme

Programme *

Votre demande s'inscrit-elle dans le

Bachelier (1er cycle)

- Bachelier - Assistant de Direction, Huy 180 crédits (ECTS)
- Bachelier - Assistant de Direction, Verviers 180 crédits (ECTS)
- Bachelier en Gestion des Transports et Logistique d'Entreprise, 180 crédits (ECTS)
- Bachelier en Gestion hôtelière, 180 crédits (ECTS)
- Bachelier en Immobilier, 180 crédits (ECTS)

Bachelier en Tourisme, 180 crédits (ECTS)

Bachelier de spécialisation

Spécialisation Management de la distribution, 60 crédits (ECTS)

Si vous le souhaitez, vous pouvez consulter le programme des cours

← Précédent

Suivant →



ATTENTION: pour s'inscrire dans les masters en enseignement, vous devez choisir une des sections de bachelier comme dans l'exemple ci-dessous

myHECh

Formulaire de demande d'inscription

Etudes souhaitées

Catégorie

Niveau visé

Souhaitez-vous

Programme

Votre demande s'inscrit-elle dans le cadre d'une convention?

Oui Non

Précédent

Bachelier en enseignement section 1, 180 crédits (ECTS) (PBPSLR009901)

Bachelier en enseignement section 2 (Huy), 180 crédits (ECTS) (PBPPHB009901)

Bachelier en enseignement section 2 (Liège), 180 crédits (ECTS) (PBPLLR009901)

Bachelier en enseignement section 2 (Verviers), 180 crédits (ECTS) (PBPPVW009901)

Bachelier en enseignement section 3 : éducation physique et éducation de la santé, 180 crédits (ECTS) (PBEPSS...)

Bachelier en enseignement section 3 : français et éducation à la philosophie et citoyenneté, 180 crédits (ECT...)

Bachelier en enseignement section 3 : français et éducation culturelle et artistique, 180 crédits (ECTS) (PBF...)

Bachelier en enseignement section 3 : français et langues anciennes, 180 crédits (ECTS) (PBFRLA009901)

Bachelier en enseignement section 3 : français, français langue étrangère et français langue d'apprentissage,...

Bachelier en enseignement section 3 : langues germaniques, 180 crédits (ECTS) (PBLGER009901)

Bachelier en enseignement section 3 : mathématiques et formation numérique, 180 crédits (ECTS) (PBMATH009901)

Bachelier en enseignement section 3 : sciences, 180 crédits (ECTS) (PBSCIE009901)

Bachelier en enseignement section 3 : sciences humaines, 180 crédits (ECTS) (PBSHUM009901)

Passerelle Préscolaire vers Primaire, 60 crédits (ECTS) (PBPAPP009901)

Bachelier en enseignement section 1, 180 crédits (ECTS) (PBPSLR009901)

Indiquez votre situation

Avertissement > Signalétique > Demande > **Situation** > [...] > Récapitulatif

Situation


Ces informations nous aident à déterminer dans quelle situation vous vous trouvez pour vous guider dans votre demande

Vos précédentes réponses

- Je suis belge - *Information déduite des étapes précédentes*
- Je souhaite m'inscrire en 1ère année de 1er cycle (bachelier) - *Information déduite des étapes précédentes*

Cochez l'option correspondant à votre situation

- Je suis porteur d'un diplôme de fin d'études secondaires ou je vais l'obtenir en 2021
- Je n'ai pas de diplôme de fin d'études secondaires

 Précédent

Suivant 

Une question ? Contactez le secrétariat de la section (<https://www.hech.be/fr/inscriptions>).



Encodez votre ou vos adresse(s)

◀ Revenir à la liste de mes dossiers

Formulaire de demande d'inscription - Dossier n°PI-2017-00011 - Magne Charles

Avertissement > Signalétique > Demande > Situation > Adresses > Secondaire > [...] > Documents > Récapitulatif

Adresses

Assurez-vous d'encoder une adresse valide à laquelle nous pourrons vous faire parvenir des documents officiels

Type	Adresse courrier	Adresse	Actions
	Ajouter une adresse de domicile *		
	Ajouter un home universitaire ou un kot / studio étudiant partagé		
	Ajouter une autre adresse courrier		

Explication

Ajouter une adresse

← Précédent

Ajouter un domicile

Suivant →

Pays Belgique *

Ville 6800 - Libramont (Libramont-Chevigny) *

Je ne trouve pas ma ville

Rue rue de la Cité *

Numéro 64 *

Boîte

Recherche par commune ou code postal

✓ Valider


↶ Annuler



Encodez les informations relatives à votre formation secondaire

Formation secondaire

Ces informations nous aident à déterminer le type de formation secondaire que vous avez suivie. (Les documents à fournir peuvent différer selon votre situation)

Réussite de vos études secondaires * *  La date doit être comprise entre Juin 1940 et Juin 2017.


Dans quelle langue avez-vous effectué vos études? * La langue n'est pas proposée dans la liste

Pays *

Régime linguistique *

Localité * Mon établissement ou ma localité n'est pas proposé(e)

Etablissement *

Type de diplôme d'études secondaires * 


Diplôme obtenu en promotion sociale


Epreuve d'admission

Avez-vous réussi une épreuve d'admission en communauté française de Belgique?

Type d'examen	Obtenu	Date d'obtention	Université
Examen d'admission aux études universitaires de premier cycle	<input type="checkbox"/>		
Examen de maturité (DAES)	<input type="checkbox"/>		

Ne rien cocher si vous n'avez pas présenté d'épreuve d'admission

 Précédent

Suivant 



Encodez votre passé

académique (études supérieures) et non académique (travail, chômage, etc.)

Passé

Ces informations nous aident à retracer votre parcours académique depuis l'obtention de votre diplôme d'enseignement secondaire. Attention :

- Veuillez justifier toutes les activités réalisées durant les 5 dernières années, année courante comprise.
- Pour les années antérieures à 2012-2013, veuillez justifier uniquement les études supérieures (parcours académique) que vous avez entreprises.
- Vous ne devez pas encoder vos périodes sabbatiques.

Nous vous suggérons d'encoder votre passé dans l'ordre chronologique afin de vous faciliter l'encodage.



Ajouter des études supérieures



Ajouter un autre type d'activité



Activités passées

2014	Obtention du diplôme d'enseignement secondaire
2015	
2016	07/2015 - 08/2017
2017	Année visée par la demande d'inscription

Titres obtenus (ou à obtenir cette année)

Titres poursuivis



Précédent

Suivant




Ajout d'études supérieures

Encodez les informations obligatoires et cliquez ensuite sur « Ajouter une période d'études »

Ajouter des études supérieures

Ajouter des études supérieures


Généralités

- Type *
- Durée théorique * 
- J'ai obtenu mon diplôme en *
- Je vais obtenir mon diplôme en 2017 *
- Je n'ai pas obtenu ce diplôme mais je souhaite continuer ces études à la HECh *
- J'ai abandonné ces études en *

Etablissement

- Pays *
- Régime linguistique *
- Ville *
- Etablissement *
- Je ne trouve pas ma ville et/ou mon établissement
- Langue d'enseignement *
- Ma langue d'enseignement n'est pas proposée

Diplôme


- Cycle * 
- Intitulé *
- Diplôme poursuivi en promotion sociale


Années d'études


Période d'étude


Date de début


Date de fin

Moyenne globale 

Nombre de crédits (ECTS) 

 Ajouter une période d'étude

 Générer les années par défaut

 Enregistrer

 Fermer

Vous devez ajouter les dates de début et de fin d'inscription ainsi que le nombre de crédits acquis durant cette **année/période**.

Si vous avez suivi pendant plusieurs années les mêmes études dans la même école, utilisez le bouton « Générer les années par défaut », ainsi, chaque année sera créée automatiquement.

Années d'études

Période d'étude	Date de début	Date de fin	Moyenne globale ?	Nombre de crédits (ECTS) ?
 1ère inscription	14/09/2015  *	13/09/2016  *	<input type="text"/> / 20 ?	12 * / 60 *

 Ajouter une période d'étude  Générer les années par défaut

 Enregistrer  Fermer



Ajouter un autre type d'activité

Ajouter un autre type d'activité

Début de la période

Juillet * 2016 *

* La date doit être comprise entre Juillet 2016 et Août 2017.

Fin de la période

Août * 2017 *

* La date doit être comprise entre Juillet 2016 et Août 2017.

Les périodes à justifier doivent être comprises entre Juillet 2016 et Août 2017. la date de début doit être antérieure à la date de fin.

Activité

Nature

Choisissez la nature *


Choisissez la nature

Travail

Séjour linguistique

Chômage

Etudes secondaires complémentaires

 Enregistrer

 Fermer


A partir du récapitulatif, vous avez la possibilité de modifier/supprimer les informations renseignées via  ou 



Passé

Ces informations nous aident à retracer votre parcours académique depuis l'obtention de votre diplôme d'enseignement secondaire. Attention :

- Veuillez justifier toutes les activités réalisées durant les 5 dernières années, année courante comprise.
- Pour les années antérieures à 2012-2013, veuillez justifier uniquement les études supérieures (parcours académique) que vous avez entreprises.
- Vous ne devez pas encoder vos périodes sabbatiques.

Nous vous suggérons d'encoder votre passé dans l'ordre chronologique afin de vous faciliter l'encodage.

 Ajouter des études supérieures

 Ajouter un autre type d'activité 

Activités passées

2014	Obtention du diplôme d'enseignement secondaire
2015	07/2015 - 07/2016 Chômage  
2016	09/2016 - 08/2017 Etudes supérieures non universitaires Bachelier - Assistant(e) social(e) (Régime Paysage) Haute Ecole de la Ville de Liège, Liège, Belgique 
2017	09/2017 - 08/2018 Etudes supérieures non universitaires Bachelier en assurances (Régime Paysage) Haute Ecole Libre Mosane, Liège, Belgique 
2018	Année visée par la demande d'inscription

Titres obtenus (ou à obtenir cette année)

Titres poursuivis

Bachelier - Assistant(e) social(e) (Régime Paysage)


Titre supérieur non universitaire
1er cycle d'enseignement de type court
Haute Ecole de la Ville de Liège, Liège, Belgique




Bachelier en assurances (Régime Paysage)

Titre supérieur non universitaire
1er cycle d'enseignement de type court
Haute Ecole Libre Mosane, Liège, Belgique



 Précédent

Suivant 

Uploadez vos documents

Avertissement > Signalétique > Demande > Situation > Adresses > Secondaire > Passé > **Documents** > Récapitulatif

Documents

Afin de justifier votre identité, vos diplômes et vos activités passées, veuillez nous envoyer les documents suivants. Un premier clic sur le bouton " Choisir un fichier... " vous permet d'envoyer un fichier pdf ou image. Ce bouton se transforme ensuite en " Ajouter / Editer " pour vous permettre de retoucher votre envoi de document ou d'y ajouter d'autres pages. Veuillez à scanner le document dans le sens de la lecture.

Formats acceptés :

La Haute École Charlemagne se réserve le droit de vous réclamer, à tout moment, les originaux des documents et de procéder à toute vérification supplémentaire auprès de votre établissement d'origine. En cas de fausses déclarations ou d'omission, et donc de fraude ou de tentative de fraude à l'inscription, en ce compris la production de documents falsifiés, l'étudiant perdra immédiatement la qualité d'étudiant régulièrement inscrit, ainsi que tous les droits liés à cette qualité, dont la réussite d'épreuves. Il ne pourra être admis dans aucun établissement d'enseignement supérieur, à quelque titre que ce soit, durant les cinq années académiques suivantes. Les droits d'inscription versés ou dus à l'établissement sont définitivement acquis.

Photo d'identité

Document obligatoire

Vous devez nous fournir une photo d'identité. Deux possibilités s'offrent à vous : uploader une photo au format .jpeg ou importer directement une photo depuis votre webcam.

La photo que vous allez uploader ou prendre avec votre webcam sera imprimée sur votre carte étudiant. Elle vous permettra notamment d'être officiellement identifié(e) lors de vos sessions d'examens. Dès lors, nous vous demandons de fournir une photo **récente, cadrée sur votre visage** (les portraits en pied, coupés au buste ou à la taille ne sont pas acceptés) présentant :

- votre visage **de face et centré** (vous pouvez corriger le centrage grâce à l'outil de chargement)

Nous vous prions de respecter les conditions suivantes :

- Les yeux doivent être visibles ;
- Le visage doit être dégagé ;
- La tête ne peut pas être couverte, sauf pour motif médical ou religieux. Le cas échéant, un couvre-chef ou un voile peuvent être admis, à condition que le visage soit entièrement dégagé.



Carte d'identité ou passeport en ordre de validité


Document obligatoire

0 page (Minimum 1 page - Maximum 2 pages)



Cliquez sur l'icône afin d'ouvrir la fenêtre qui vous permettra d'uploader vos documents

Vous devez fournir une photocopie recto-verso de votre carte d'identité (ou, à défaut, de votre passeport) en ordre de validité

 Choisir un fichier...

Uploadez vos documents

Vous devez fournir les documents obligatoires sinon vous ne pourrez pas finaliser votre demande d'inscription

Passé "Bachelier - Assistant(e) social(e) (Régime Paysage) (Septembre 2016 - Septembre 2017)"

Document obligatoire

0 page (Minimum 1 page - Maximum 8 pages)



Choisir un fichier...

Concerne votre passé : Bachelier - Assistant(e) social(e) (Régime Paysage) (Septembre 2016 - Septembre 2017).

Vous devez fournir les copies certifiées conformes, ou authentifiées par l'établissement fréquenté, des relevés de notes détaillés pour la période d'études concernée, même en cas d'échec, avec traduction (établie par un traducteur juré) en langue française sauf si rédigés en néerlandais, allemand ou anglais. N.B. : L'interprétation numérique des mentions doit apparaître sur le relevé de notes ou sur un document officiel (exemple : Bien = 14 ou 15/20)

Passé "Bachelier en assurances (Régime Paysage) (Septembre 2017 - Septembre 2018)"

Document obligatoire

1 page (Minimum 1 page - Maximum 8 pages)



Ajouter / Editer

Concerne votre passé : Bachelier en assurances (Régime Paysage) (Septembre 2017 - Septembre 2018).

Vous devez fournir les copies certifiées conformes, ou authentifiées par l'établissement fréquenté, des relevés de notes détaillés pour la période d'études concernée, même en cas d'échec, avec traduction (établie par un traducteur juré) en langue française sauf si rédigés en néerlandais, allemand ou anglais. N.B. : L'interprétation numérique des mentions doit apparaître sur le relevé de notes ou sur un document officiel (exemple : Bien = 14 ou 15/20)

Une fois le document correctement chargé, l'icône deviendra verte

Preuve d'apurement de dette

Document obligatoire

0 page (Minimum 1 page - Maximum 2 pages)



Choisir un fichier...

Vous devez fournir une attestation d'apurement de dette signée et émise par l'établissement d'enseignement supérieur fréquenté en Communauté française de Belgique l'année académique de votre dernière inscription précédant celle de votre demande d'inscription

Vous avez la possibilité de modifier le document

← Précédent

Suivant →

Si votre carte d'identité belge a été éditée à partir de 2020, vous devez fournir un extrait d'acte de naissance. Pour cela, vous devez ajouter votre document soit à l'endroit où vous avez intégré votre carte d'identité soit dans la catégorie « Autre documents que vous souhaiteriez nous faire parvenir ».

Carte d'identité ou passeport en ordre de validité



Document obligatoire

2 pages (Minimum 1 page - Maximum 2 pages)

Vous devez fournir une photocopie recto-verso de votre carte d'identité (ou, à défaut, de votre passeport) en ordre de validité. Pour les **nouvelles eID belges**, un extrait d'acte de naissance **où figure le lieu de naissance** (ou un extrait des registres (population,...)) doit être joint. Ce document peut être obtenu via [l'application d'accès au Registre national](#) grâce à un lecteur de carte d'identité.



Ajouter / Editer

Etudiants d'échange/Erasmus: Vous devez fournir une photocopie recto-verso de votre carte d'identité ou de votre passeport en ordre de validité.

Autres documents que vous souhaiteriez nous faire parvenir



Document optionnel

1 page (Minimum 0 page - Maximum 99 pages)

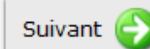
Uniquement si nécessaire, veuillez utiliser cet espace pour nous faire parvenir tout autre document utile à l'inscription. Exemples : une attestation de membre du personnel, une composition de ménage en cas de demande de tarif préférentiel, une autorisation d'inscription particulière, ... Vous pouvez également utiliser cet espace pour déposer les documents réclamés par votre gestionnaire de dossier, si la catégorie adéquate n'existe pas ci-dessus (ex: déclaration sur l'honneur, Learning Agreement).



Ajouter / Editer



Précédent



Suivant

Vérifiez attentivement les informations encodées

Avertissement > Signalétique > Demande > Situation > Adresses > Secondaire > Passé > Documents > Récapitulatif

Récapitulatif

Votre dossier est complet.

1. Veuillez vérifier toutes les informations ci-dessous
2. Si vous constatez une erreur, nous vous invitons à utiliser le bouton "Précédent" (situé en bas à gauche) pour revenir aux étapes précédentes afin de modifier vos données.
3. Après vérification, soumettez votre dossier en cliquant sur le bouton ci-dessous afin qu'il puisse être analysé par un gestionnaire.
4. ATTENTION : si vous ne cliquez pas sur le bouton "Soumettre mon dossier" votre demande ne sera pas traitée par un gestionnaire !

Signalétique

Nom	Jano Jan (JAN)	Sexe	M
Naissance	17/02/1998, Liège, Belgique	Nationalité	Belgique
Fin de validité du titre d'identité	11/10/2018	Registre national	98.02.17-001.09
Numéro(s) de téléphone	+32 470 00 00 00	Courriel	jj@hech.be

Etudes souhaitées

Formation demandée	Bachelier en Gestion hôtelière, Catégorie Économique	Niveau visé	Première inscription dans le 1er cycle
Convention	Cette demande ne se fait pas dans le cadre d'une convention		

Adresses

Domicile (Adresse courrier)	6, rue des Rivageois - 4000 Liège (Liège), Belgique
-----------------------------	---

Si vous constatez des erreurs, vous pouvez revenir en arrière en cliquant sur le bouton Précédent en bas à gauche de la page

Etudes secondaires

Date d'obtention	Juin 2015	Langue d'enseignement	Français
Etablissement	Athénée royal de Binche, Binche, Belgique francophone		
Titre	CESS de la Communauté française (général)		

Diplômes supérieurs

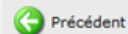
Passé

07/2015 - 08/2016	Chômage
09/2016 - 09/2017	Etudes supérieures non universitaires, Bachelier - Assistant(e) social(e) (Régime Paysage), Haute Ecole de la Ville de Liège, Liège, Belgique
09/2017 - 09/2018	Etudes supérieures non universitaires, Bachelier en assurances (Régime Paysage), Haute Ecole Libre Mosane, Liège, Belgique

J'atteste sur l'honneur que les déclarations encodées ainsi que les pièces justificatives sont complètes, sincères et correctes.

 Soumettre mon dossier

Si tout est correct, cliquez sur Soumettre mon dossier

 Précédent

Un gestionnaire prendra en charge votre dossier et vous recontactera par courriel. En fonction de la décision du gestionnaire, il vous suffira de suivre les instructions contenues dans le mail afin de finaliser l'ensemble de la procédure.

Demande d'inscription à la HECh

◀ Se déconnecter

PI-2017-00011 - Magne Charles

Avertissement

Signalétique

Formation

Situation

Adresses

Secondaire

Documents

▶ Récapitulatif

Type de dossier : Inscription

Formation sollicitée : Bachelier en Tourisme

Etat d'avancement du dossier : Le dossier sera bientôt traité par un gestionnaire.

Vous ne pouvez créer qu'un seul dossier par an.

Besoin d'aide?

Rendez-vous sur: <https://www.hech.be/fr/inscriptions> > **Contacts**

