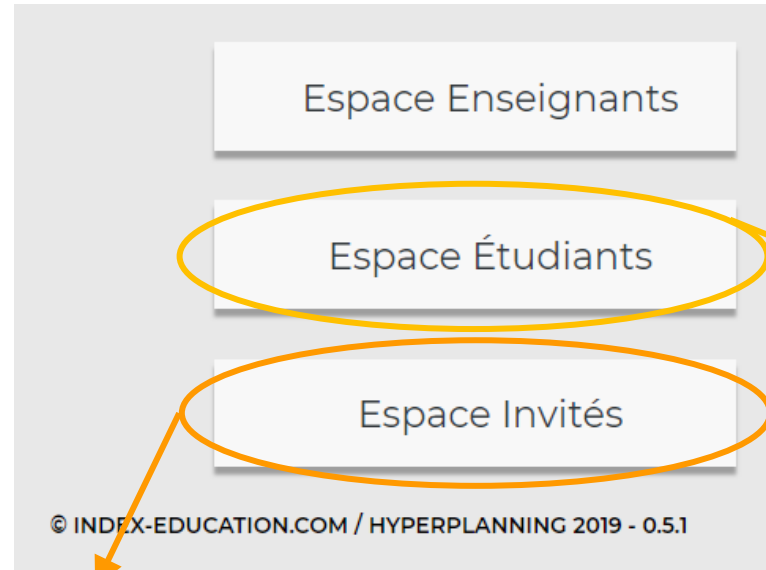


# Utilisation d'Hyperplanning\*

Pour consulter votre horaire et celui des autres classes

Espace  
Etudiants  
et  
Espace  
Invités

La plateforme Hyperplanning  
est disponible sur :  
<http://hpl.hech.be:62080/hp/>

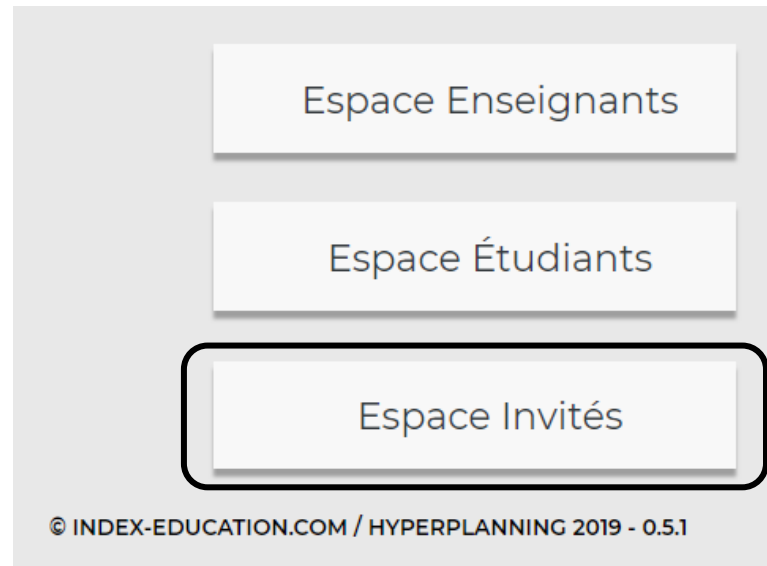


*[pour les départements  
Pédagogique et Biomédical]*  
A utiliser dès que vous  
recevrez votre  
identifiant et votre mot  
de passe.

A utiliser dès la rentrée (aucun  
mot de passe nécessaire) ou  
pour consulter l'horaire d'une  
autre classe que la vôtre.

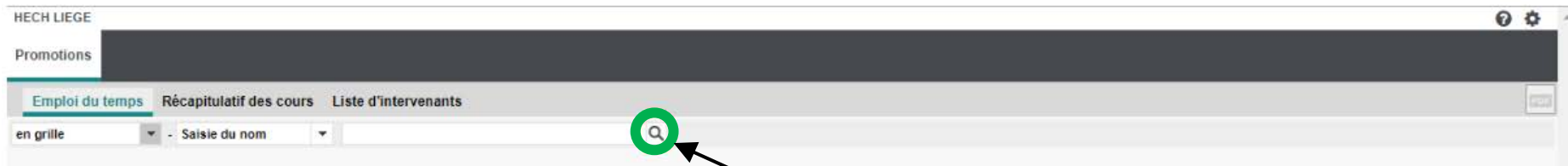
# Se connecter à l'espace Invités

Rendez-vous sur :  
<http://hpl.hech.be:62080/hp/>



Pour accéder à l'espace « Invités » sur  
smartphone :

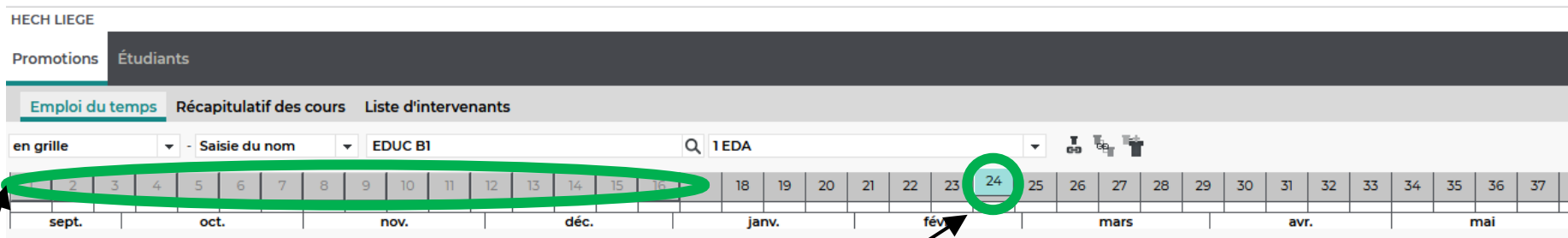
<http://hpl.hech.be:62080/hp/invite>



Etape 1 : cliquez sur la loupe pour rechercher une « Promotion » (= la Section et le Bloc).



Etape 2 : s'il y a plusieurs classes (ex. 6 classes de Bloc 1 en Section éducateurs), précisez la classe qui vous intéresse.



Etape 3 : si nécessaire, cliquez sur la semaine dont vous souhaitez consulter l'horaire. Les semaines qui sont en gris ne sont pas (encore) disponibles.

Certains cours se donnent en sous-groupes (une partie de la classe seulement) ou en grands groupes (plusieurs classes regroupées). Pour afficher l'ensemble des informations de votre horaire, il faut impérativement cliquer sur ces trois icônes.

Emploi du temps Récapitulatif des cours Liste d'intervenants

en grille - Saisie du nom EDUC B1 Q 1 EDA

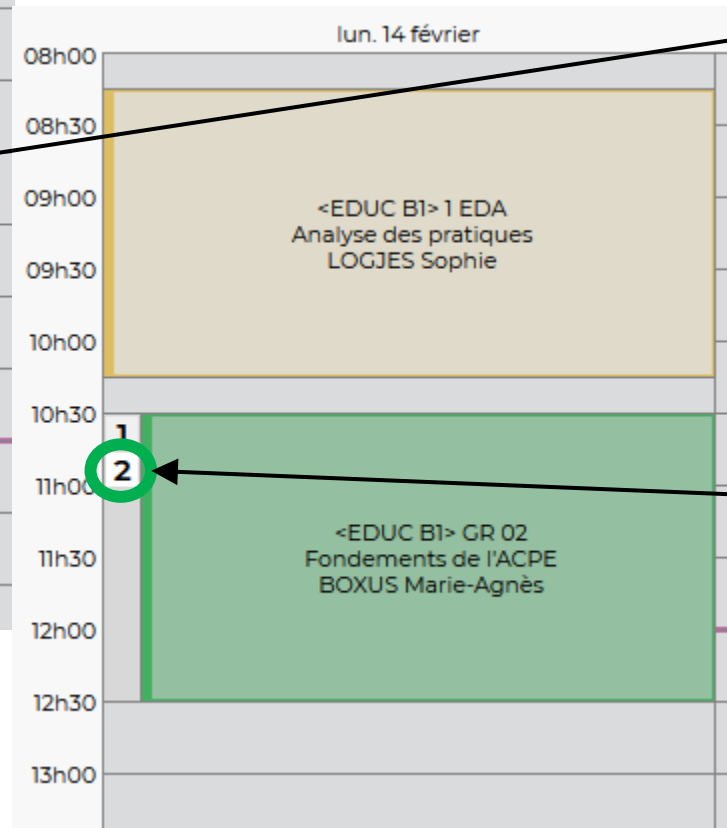
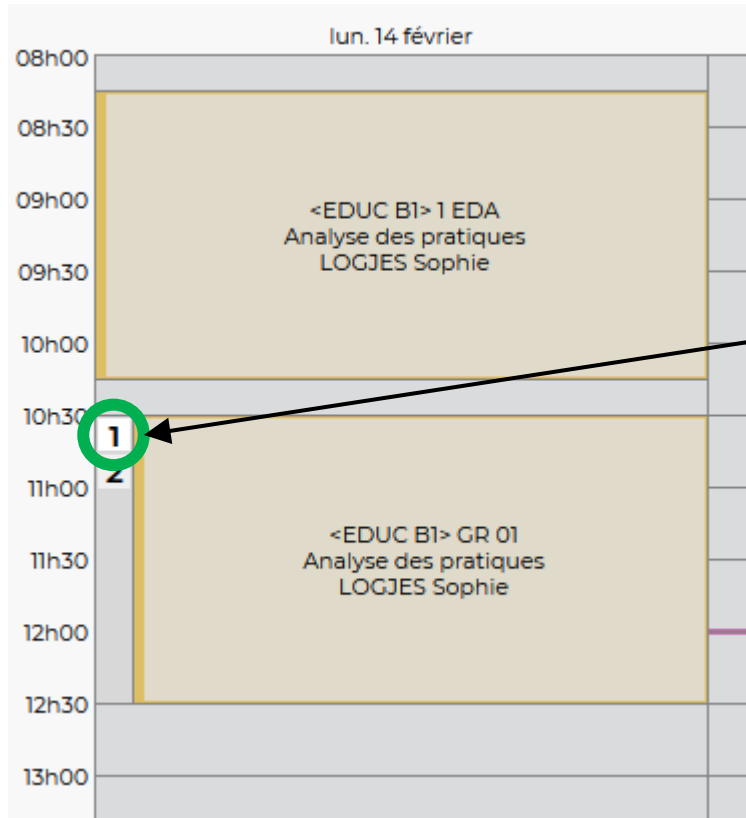
1 2 3 4 5 6 7 8 9 10 11 12 13 14 15 16 17 18 19 20 21 22 23 24 25 26 27 28 29 30

sept. oct. nov. déc. janv. févr. mars

Elles doivent apparaître en noir sur un rond blanc.



Dans certains cas, des activités sont programmées au même moment. Par exemple, si la classe est divisée en deux groupes. Les emplois du temps « s'empilent » alors comme des feuilles de papier calque et des petits numéros apparaissent sur le côté (autant de numéros que de feuilles « empilées »).



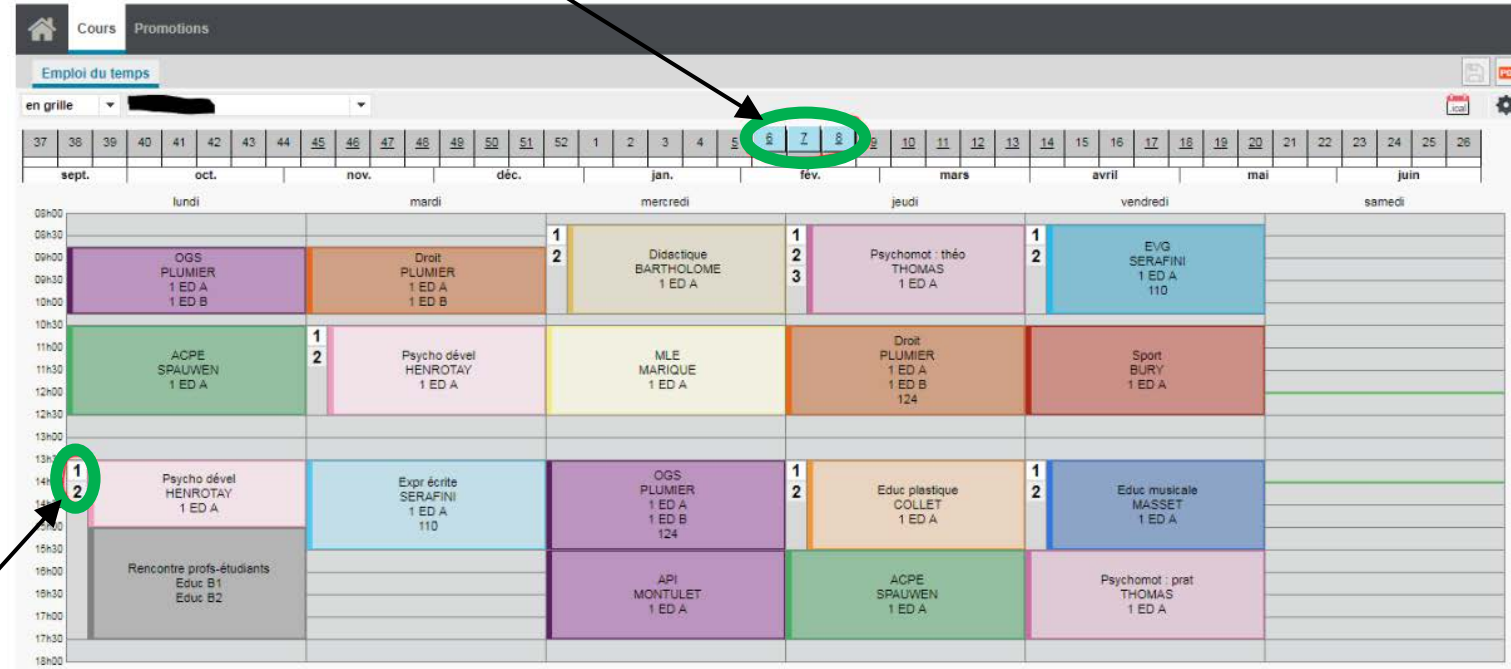
En cliquant sur le « 1 » on voit apparaître la première couche de calque (cours pour le sous-groupe GR 01).

En cliquant sur le « 2 » on voit apparaître la seconde couche de calque (cours pour le sous-groupe GR 02).

Affichage particulier en cas de chevauchement d'informations

Vous pouvez sélectionner plusieurs semaines en maintenant le clic et en faisant glisser le long de la réglette.

Si deux activités différentes ont lieu au même endroit (même jour même heure) mais pas la même semaine, il y a superposition de calques.

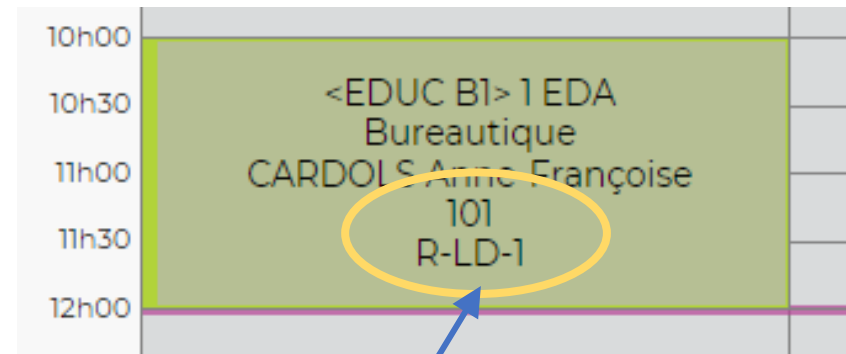
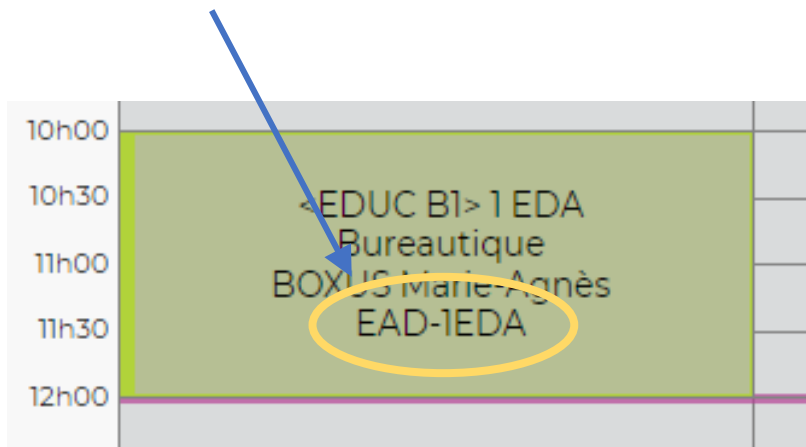


Pour accéder aux calques inférieurs, il faut cliquer sur le chiffre correspondant.

Pour savoir exactement sur quelle(s) semaine(s) est prévu un cours spécifique, cliquer sur le cours, qui devient entouré de bleu. Les informations complètes apparaissent.

Consulter plusieurs semaines à la fois

Les locaux qui commencent par « EAD » signifient qu'il s'agit d'un cours qui se donne en mode distanciel.



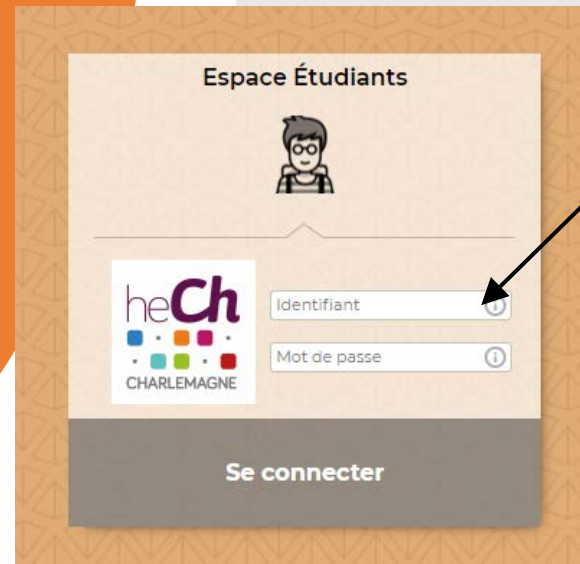
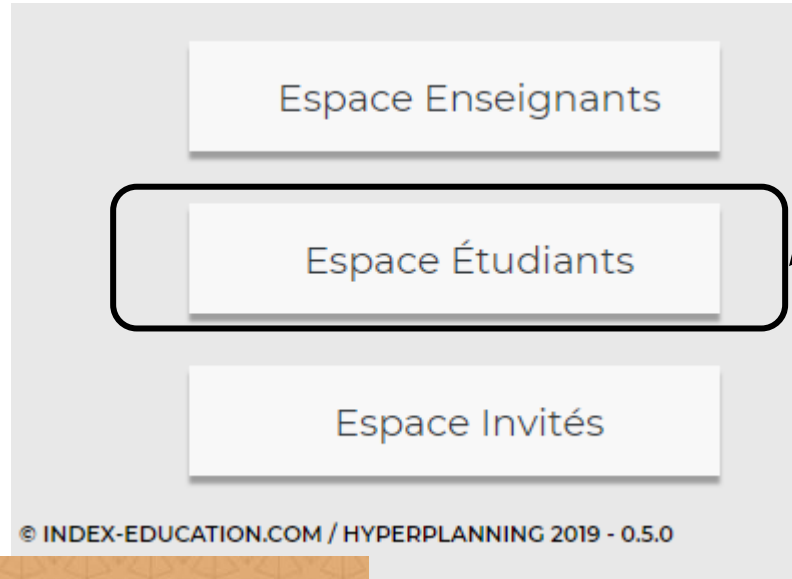
Parfois il y a deux locaux indiqués. Il ne faut jamais tenir compte des locaux dont le code commence par « R ». Il s'agit d'un code interne propre aux horairistes. Sur l'exemple, le cours se donne au local 101.



# Se connecter à l'espace Etudiants


[dép. pédagogique et biomédical]

Rendez-vous sur :  
<http://hpl.hech.be:62080/hp/>



Introduisez l'identifiant et le mot de passe qui sont envoyés sur votre mail « my hech » dans le courant des premières semaines de cours. En cas de perte du mot de passe → envoyez un mail à [sophie.logjes@hech.be](mailto:sophie.logjes@hech.be)

Etape 1 : cliquez sur l'engrenage.



Etape 2 : cliquez sur la « photo ».

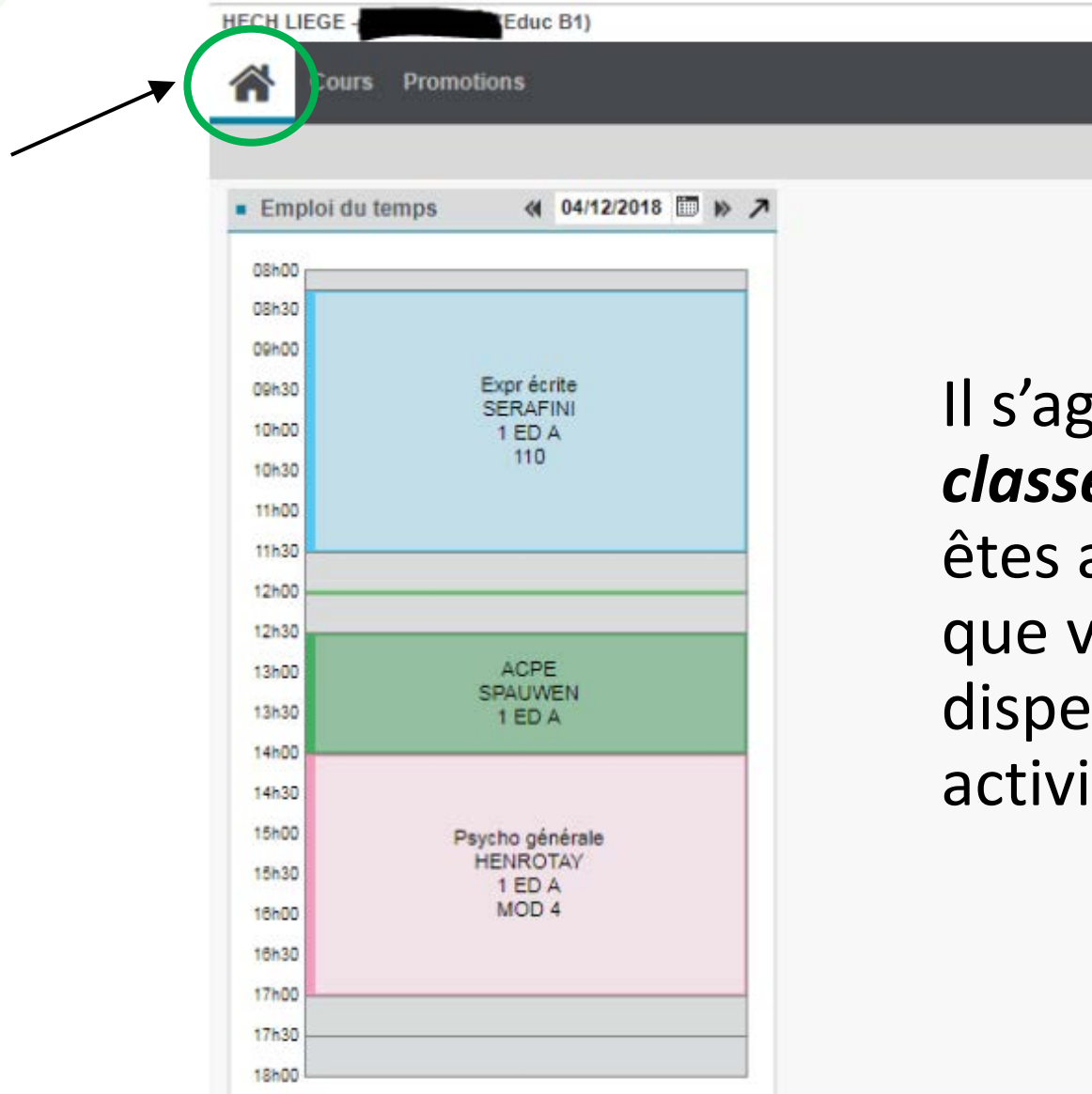


Etape 3 : cliquez sur « Modifier » et suivez les étapes.



Sécuriser votre profil

La première page affichée par défaut est votre horaire du jour (onglet « home »).

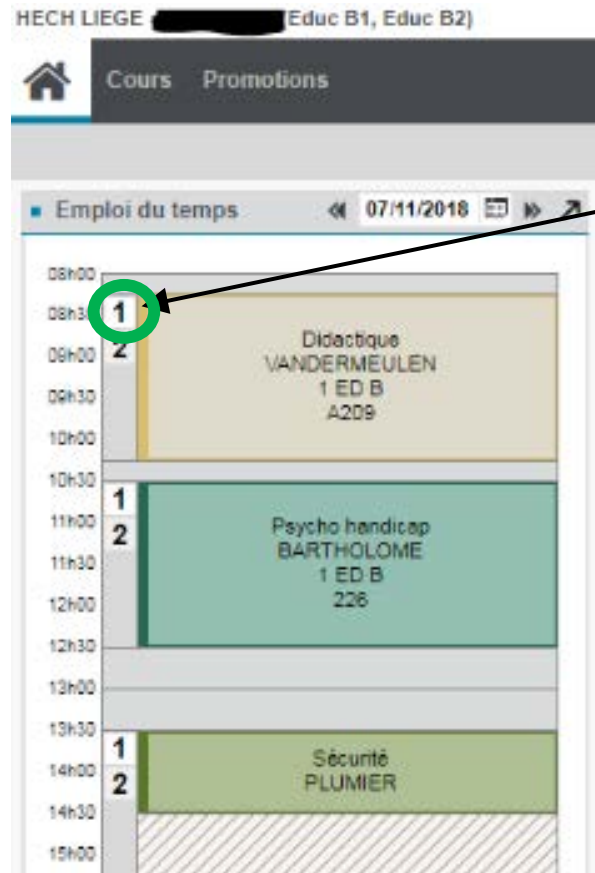


Il s'agit de l'horaire de la **classe** à laquelle vous êtes affecté.e. Il se peut que vous soyez dispensé.e de certaines activités affichées.

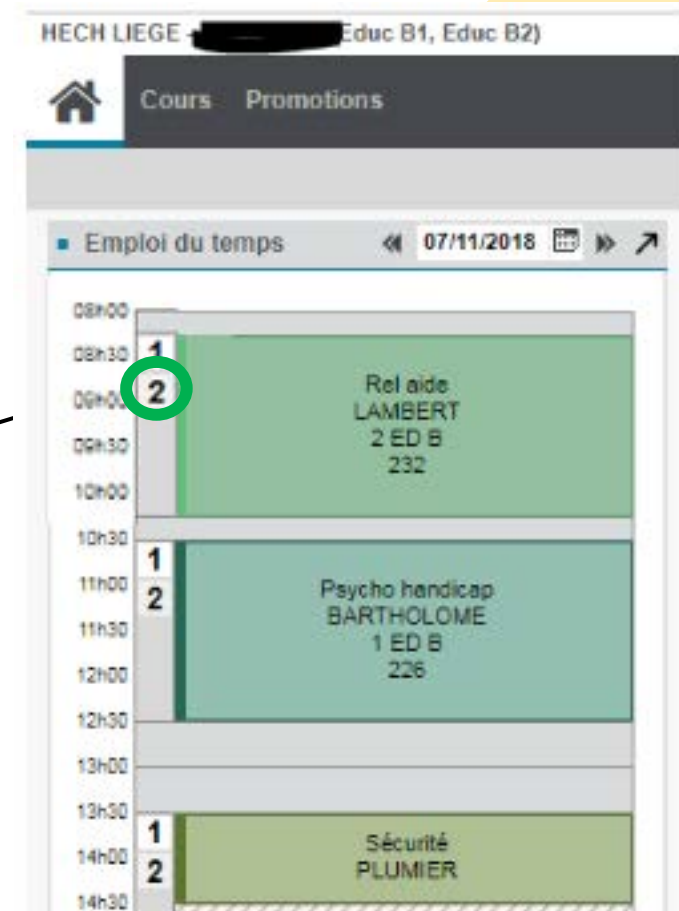
Consulter l'horaire de la semaine en cours

Si votre parcours se distribue sur plusieurs classes (ex. des cours en B1 et des cours en B2), leurs emplois du temps « s'empilent » alors comme des feuilles de papier calque et des petits numéros apparaissent sur le côté (autant de numéros que de feuilles « empilées »).

Affichage particulier en cas de chevauchement d'informations



En cliquant sur le « 1 » on voit apparaître la première couche de calque (cours en 1 ED B). En cliquant sur le « 2 » on voit apparaître la seconde couche de calque (cours en 2 ED B). Il y a donc, en même temps, un cours en B1 et un autre en B2.



Allez dans l'onglet « Cours ».

La réglette grise représente les semaines. La semaine actuellement affichée est en vert. Cliquez sur un autre chiffre sur la réglette pour afficher l'horaire d'une autre semaine.

Consulter le reste de l'horaire

HECH LIEGE (Educ B1)

Cours Promotions

Emploi du temps

en grille

37 38 39 40 41 42 43 44 45 46 47 48 49 50 51 52 1 2 3 4 5 6 7 8 9 10 11 12 13 14 15 16 17 18 19 20 21 22 23 24 25 26

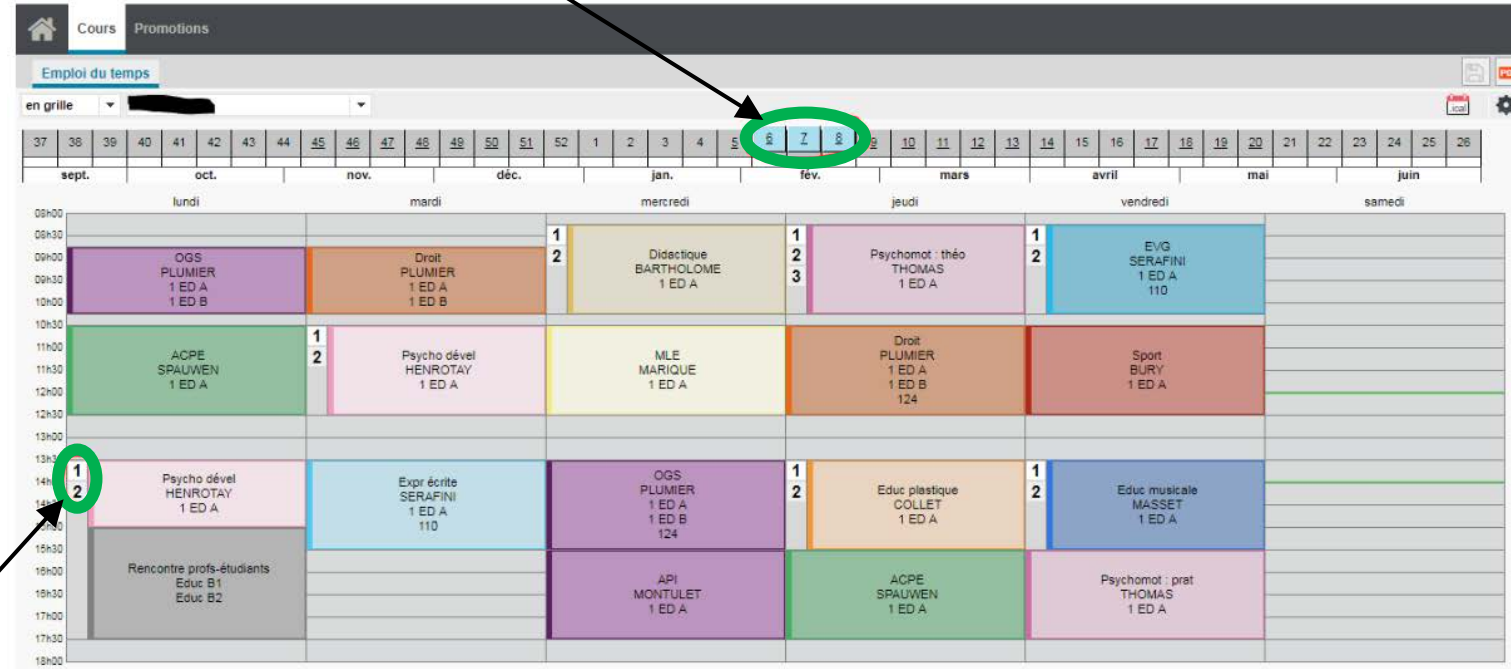
sept. oct. nov. déc. jan. fév. mars avril mai juin

lun. 04 Février mar. 05 Février mer. 06 Février jeu. 07 Février ven. 08 Février sam. 09 Février

08h00	08h30	09h00	09h30	10h00	10h30	11h00	11h30	12h00	12h30	13h00	13h30	14h00	14h30	15h00	15h30	16h00	16h30	17h00	17h30	18h00
		OGS PLUMIER 1 ED A 1 ED B		Droit PLUMIER 1 ED A 1 ED B		Didactique BARTHOLOME 1 ED A		Psychomot : théo THOMAS 1 ED A		EVG SERAFINI 1 ED A 110										
		ACPE SPAUWEN 1 ED A		Psycho dével HENROTAY 1 ED A		MLE MARIQUE 1 ED A		Droit PLUMIER 1 ED A 1 ED B 124		Sport BURY 1 ED A										
		Psycho dével HENROTAY 1 ED A		Expr écrite SERAFINI 1 ED A 110		OGS PLUMIER 1 ED A 1 ED B 124		Educ plastique COLLET 1 ED A		Educ musicale MASSET 1 ED A										
		Rencontre profs-étudiants Educ B1 Educ B2				API MONTULET 1 ED A		ACPE SPAUWEN 1 ED A		Psychomot : prat THOMAS 1 ED A										

Vous pouvez sélectionner plusieurs semaines en maintenant le clic et en faisant glisser le long de la réglette.

Si deux activités différentes ont lieu au même endroit (même jour même heure) mais pas la même semaine, il y a superposition de calques.



Pour accéder aux calques inférieurs, il faut cliquer sur le chiffre correspondant.

Pour savoir exactement sur quelle(s) semaine(s) est prévu un cours spécifique, cliquer sur le cours, qui devient entouré de bleu. Les informations complètes apparaissent.

Consulter plusieurs semaines à la fois

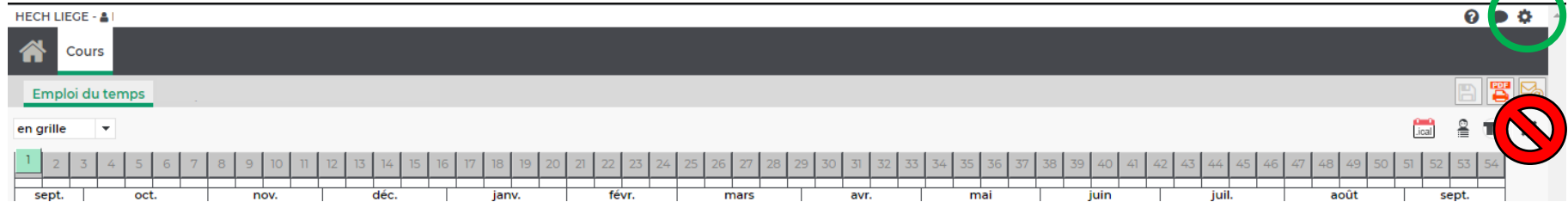
Les locaux qui commencent par « EAD » signifient qu'il s'agit d'un cours qui se donne en mode distanciel.

10h00	<p>&lt;EDUC B1&gt; 1 EDA Bureautique BOXUS Marie-Agnès EAD-1EDA</p>	
10h30		
11h00		
11h30		
12h00		

10h00	<p>&lt;EDUC B1&gt; 1 EDA Bureautique CARDOL S Anne Françoise 101 R-LD-1</p>	
10h30		
11h00		
11h30		
12h00		

Parfois il y a deux locaux indiqués. Il ne faut jamais tenir compte des locaux dont le code commence par « R ». Il s'agit d'un code interne propre aux horairistes. Sur l'exemple, le cours se donne au local 101.

Etape 1 : Cliquez sur l'engrenage.

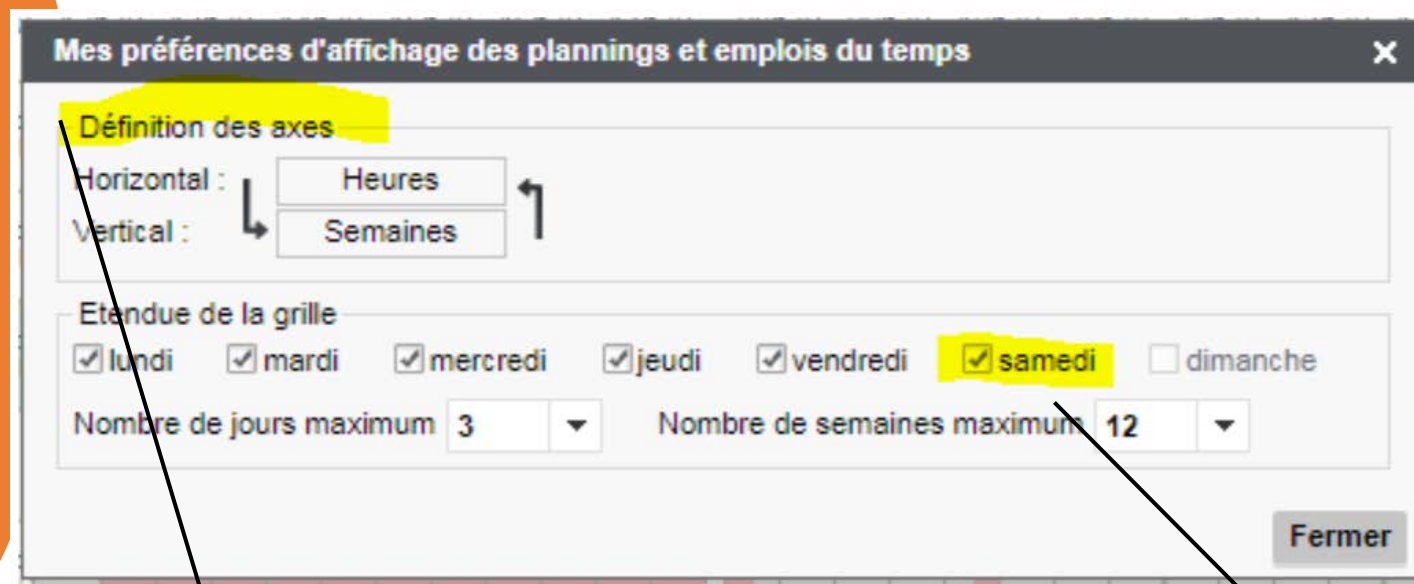



Etape 2 :  
Déconnectez-vous.



# Options d'affichage (sur les espaces Invités et Etudiants)

Cliquez sur l'engrenage.



Permet de changer l'orientation de la grille.

Permet de ne pas afficher le samedi (si décoché).

Le mode « grille » (utile pour l'affichage d'une semaine à la fois).

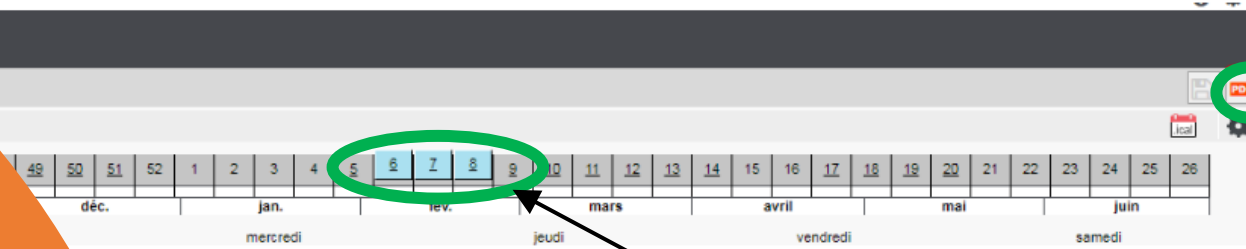
Time	Monday (11 Feb)	Tuesday (12 Feb)	Wednesday (13 Feb)	Thursday (14 Feb)	Friday (15 Feb)
08h00-09h00	OGS PLUMIER 1 ED A 1 ED B	Droit PLUMIER 1 ED A 1 ED B	Psychomot : théo THOMAS 1 ED A	Didactique BARTHOLOME 1 ED A	EVG SERAFINI 1 ED A 110
09h00-10h00					
10h00-11h00	ACPE SPAUWEN 1 ED A	Educ plastiq COLLET 1 ED A	MLE MARIQUE 1 ED A	Droit PLUMIER 1 ED A 1 ED B 124	Sport BURY 1 ED A
11h00-12h00					
12h00-13h00					
13h00-14h00	Psycho dével HENROTAY 1 ED A	Expr écrite SERAFINI 1 ED A 110	OGS PLUMIER 1 ED A 1 ED B 124	Psycho dével HENROTAY 1 ED A	Educ musicale MASSET 1 ED A
14h00-15h00					
15h00-16h00	Psychomot : théo THOMAS 1 ED A		API MONTULET 1 ED A		Psychomot : prat THOMAS 1 ED A
16h00-17h00					
17h00-18h00					

Le mode « planning » (utile pour l'affichage de plusieurs semaines en même temps).

Time	Monday	Tuesday	Wednesday	Thursday	Friday
06h00					
07h00					
08h00	OGS PLUMIER 1 ED A	ACPE SPAUWEN 1 ED A	Psycho dével HENROTAY 1 ED A	Rencontre profs-étud Educ B1 Educ B2	Droit PLUMIER 1 ED A
09h00	OGS PLUMIER 1 ED A	ACPE SPAUWEN 1 ED A	Psycho dével HENROTAY 1 ED A	Psychomot : théo THOMAS 1 ED A	Droit PLUMIER 1 ED A
10h00	OGS PLUMIER 1 ED A	ACPE SPAUWEN 1 ED A	Psycho dével HENROTAY 1 ED A	Psychomot : théo THOMAS 1 ED A	Droit PLUMIER 1 ED A
11h00					
12h00					
13h00					
14h00					
15h00					
16h00					
17h00					

Déplacez le curseur pour voir les jeudi et vendredi (un peu plus loin sur la droite de l'écran).

# Version PDF (imprimable)



Etape 1 : sélectionnez le nombre de semaines à imprimer.

Etape 2 : cliquez sur le bouton « PDF ».

Etape 3 : choisissez les options de génération (avec ces options, il y aura autant de grilles que de semaines, ce qui est plus facile à lire lorsque les horaires sont différents d'une semaine à l'autre).

Dans le fichier PDF généré, si votre programme se distribue sur plusieurs classes, leurs activités, si elles se chevauchent, apparaissent une à côté de l'autre.

[REDACTED] - du 04 au 08 février 2019

	lundi 04-02	mardi 05-02	mercredi 06-02	jeudi 07-02	vendredi 08-02
8h00					
8h30					
9h00	OGS PLUMIER 1 ED B 1 ED A 124	Expr écr / orale HAAN 2 ED B	Droit PLUMIER 1 ED B 1 ED A 124	EVG SERAFINI 1 ED B 110	ACPE GERARD 1 ED B
9h30			APSC MONTULET 2 ED B		Psycho handicap SOMVILLE 2 ED B
10h00					
10h30	API MONTULET 1 ED B	Sécurité RENARD 2 ED B	MLE MARIQUE 1 ED B	Sport BURY 1 ED B	
11h00			Psycho handicap SOMVILLE 2 ED B	Droit PLUMIER 1 ED B 1 ED A 124	Educ musicale VIESLET 1 ED B
11h30				Rel aide LAMBERT 2 ED B	OGS PLUMIER 2 ED B
12h00					
12h30					
13h00					
13h30					
14h00	Educ plastique BOVY 1 ED B	EDSA RENARD 2 ED B	Ed médias / TIC VANDEWALLE 2 ED B	OGS PLUMIER 1 ED B 1 ED A 124	Ed médias / TIC VANDEWALLE 2 ED B
14h30				Psychomot : théo THOMAS 1 ED B	Thém psychosoc BOUNAFÀA 2 ED B
15h00				Psychomot : prat THOMAS 1 ED B	Psycho dével GERARD 1 ED B
15h30					Sport GRODENT 2 ED B
16h00	Rencontre profs-étudiants Educ B1, Educ B2	Educ musicale VIESLET 2 ED B	Didactique VANDERMEULEN 1 ED B	OGS PLUMIER 2 ED B	Psycho dével GERARD 1 ED B
16h30				Expr écr / orale HAAN 2 ED B	
17h00					
17h30					
18h00					

## Modifications d'horaire

Il arrive que des modifications soient apportées à l'horaire. Consultez régulièrement Hyperplanning.

*[pour les départements Pédagogique et Biomédical]*  
En cas de modification de l'horaire d'un *groupe-classe* vous concernant, une notification vous sera envoyée par mail sur votre adresse institutionnelle (@student.hech.be). Il est donc possible que vous receviez une notification concernant une activité dont vous êtes dispensé.e.